


Inferno MP9 TK14 SET UP SHEET

ver.1.00



ドライバー Name of Driver		日付 Date	コース Track	エンジン Engine	プラグ Plug	マフラー Muffler			
田中 和哉		30.31	ヨシノ7-72	REDS	REDS	REDS			
スパークギヤ Spur Gear		クラッチベル Clutch Bell	クラッチスプリング Clutch Spring	クラッチシュー Clutch Shoe	タイヤ Tires	タイヤインナー Tire Insert	ホイール Wheel	ボディ Body	燃料 Fuel
46 T	13 T	<input type="checkbox"/> 0.90 <input checked="" type="checkbox"/> 1.00 <input type="checkbox"/> 0.95 <input type="checkbox"/> 1.10	Carbon <input checked="" type="checkbox"/> Aluminum <input checked="" type="checkbox"/> 3	Tires: フロント Compounds: M4			TK14	TK14	TK14

●デフセッティング / Diff Gear Set-Up

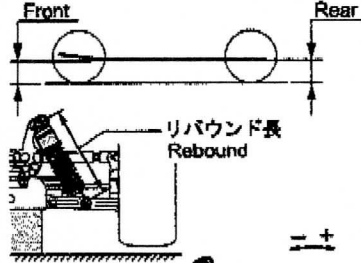
	Front	Center	Rear
デフオイル Diff Fluid	<input checked="" type="checkbox"/> Std. <input type="checkbox"/> LSD	<input checked="" type="checkbox"/> Std. <input type="checkbox"/> LSD	<input checked="" type="checkbox"/> Std. <input type="checkbox"/> LSD
	4000	4000	2000

●ダンパーセッティング / Shock Set-Up

	Front	Rear
ダンパータイプ Shock Type	S	M
ダンパーピストン Shock Piston	φ1.5 x 5	φ1.5 x 5
ダンパーオイル Shock Oil	# 600	# 500
ダンパースプリング Shock Spring	7/16 x 1.5	7/16 x 1.5

●車高 / Ride Height

Front	Rear
mm	mm




●リバウンド長 / Rebound

Front	Rear
98 mm	117 mm

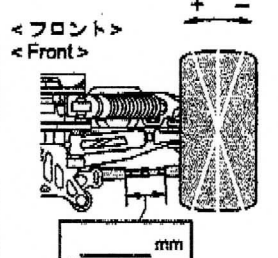
●キャンパー角 / Camber Angle

Front	Rear
+ 1°	+ 1°



●トー角 / Toe Angle

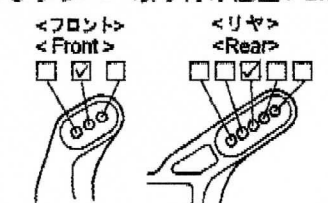
Front	Rear
+ 0°	0°



●ホイールベース / Wheelbase

リヤハブカラー Collar of Rear Hub	Front Side	5 mm	Rear Side	0 mm
-------------------------------	------------	------	-----------	------

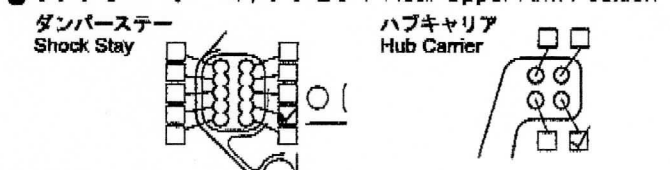
●ダンパー取り付け位置 / Shock Mount Position



ダンパーステー / Shock Stay	
Front	Rear
<input checked="" type="checkbox"/> Short	<input checked="" type="checkbox"/> Short
<input type="checkbox"/> M-Short	<input type="checkbox"/> Long

サスアーム / Sus. Arm	
Front	Rear
<input type="checkbox"/> In <input type="checkbox"/> Out	<input type="checkbox"/> In <input type="checkbox"/> Out

●リアアッパーアームポジション / Rear Upper Arm Position



●サスアーム / Sus. Arm

Front		Rear	
<input type="checkbox"/> IF427B(TK13)	<input type="checkbox"/> Std.	<input type="checkbox"/> Std.	<input type="checkbox"/> Std.
<input type="checkbox"/> IF487(Long / TK14)	<input checked="" type="checkbox"/> Hard	<input checked="" type="checkbox"/> Hard	<input checked="" type="checkbox"/> Hard

●フロントサスブッシュ / Front Sus. Bush

上部 Upper	フロント側 Front Side	リヤ側 Rear Side
	<input type="checkbox"/> <input checked="" type="checkbox"/> <input type="checkbox"/> <input type="checkbox"/> <input type="checkbox"/> <input type="checkbox"/> <input type="checkbox"/> <input type="checkbox"/> <input type="checkbox"/> <input type="checkbox"/> <input type="checkbox"/>	<input checked="" type="checkbox"/> <input type="checkbox"/> <input type="checkbox"/>
下部 Lower	フロント側 Front Side	リヤ側 Rear Side
	<input type="checkbox"/> <input type="checkbox"/> <input type="checkbox"/> <input type="checkbox"/> <input type="checkbox"/> <input type="checkbox"/> <input type="checkbox"/> <input type="checkbox"/> <input type="checkbox"/> <input type="checkbox"/> <input type="checkbox"/>	<input checked="" type="checkbox"/> <input type="checkbox"/> <input type="checkbox"/> <input type="checkbox"/> <input type="checkbox"/>

●サスホルダー / Sus. Holder

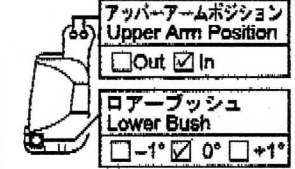
<input type="checkbox"/> IF440 (TK13)	<input checked="" type="checkbox"/> IF486 (TK14)
---------------------------------------	--------------------------------------------------

●フロントハブキャリア Front Hub Carrier

Plastic	<input checked="" type="checkbox"/>
Aluminum	<input type="checkbox"/> 13° <input type="checkbox"/> 16° <input type="checkbox"/> 19°

●リアロールセンター&スキッド角 Rear Roll Center & Skid Angle

<ロールセンターH> <Roll Center H>
<input checked="" type="checkbox"/> <input type="checkbox"/> <input type="checkbox"/> <input type="checkbox"/> <input type="checkbox"/> <input type="checkbox"/> <input type="checkbox"/> <input type="checkbox"/> <input type="checkbox"/> <input type="checkbox"/>
<input type="checkbox"/> 0° <input type="checkbox"/> 1° <input type="checkbox"/> 2° <input checked="" type="checkbox"/> 3°



●リアロールセンターL <Roll Center L>

<input type="checkbox"/> <input type="checkbox"/> <input type="checkbox"/> <input type="checkbox"/> <input type="checkbox"/> <input type="checkbox"/> <input type="checkbox"/> <input type="checkbox"/> <input type="checkbox"/> <input type="checkbox"/>
<input type="checkbox"/> 1° <input type="checkbox"/> 2° <input type="checkbox"/> 3° <input type="checkbox"/> 4°

●フロントナックル Front Knuckle

<input type="checkbox"/> IF419(TK13)	<input checked="" type="checkbox"/> IF488(TK14)
--------------------------------------	-------------------------------------------------

●リアハブキャリア Rear Hub Carrier

Plastic	<input type="checkbox"/> Std. <input type="checkbox"/> Hard
Aluminum	<input type="checkbox"/> IFW410 <input type="checkbox"/> IFW414(TK13) <input checked="" type="checkbox"/> IF490(TK14)
ポジション Position	<input checked="" type="checkbox"/> Upper <input type="checkbox"/> Lower

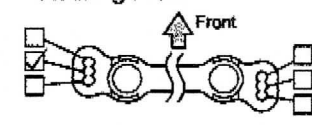
●リヤトレッド / Rear Tread

フロント側 Front Side	リヤ側 Rear Side
<input checked="" type="checkbox"/> S <input type="checkbox"/> M <input type="checkbox"/> L	<input checked="" type="checkbox"/> S <input type="checkbox"/> M <input type="checkbox"/> L

●トルクロッド / Chassis Brace

Front	Rear
<input checked="" type="checkbox"/> Plastic	<input checked="" type="checkbox"/> Plastic
<input type="checkbox"/> Aluminum	<input type="checkbox"/> Aluminum

●ステアリングプレート Steering Plate



●ホイールハブ / Wheel Hub

Front	Rear
<input type="checkbox"/> Narrow <input type="checkbox"/> Std. <input checked="" type="checkbox"/> Wide	<input type="checkbox"/> Narrow <input checked="" type="checkbox"/> Std. <input type="checkbox"/> Wide

●スタビライザー Sway Bar

Front	Rear
φ 2.3	φ 2.5
mm	mm

●ウエイト / Weight

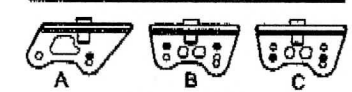
Front	Rear

●ウイングステー / Wing Stay

<input type="checkbox"/> IF429(TK13)	<input checked="" type="checkbox"/> IFW460B(TK14)	<input type="checkbox"/> A <input checked="" type="checkbox"/> B <input type="checkbox"/> C
--------------------------------------	---------------------------------------------------	---------------------------------------------------------------------------------------------

●ウイング / Wing

<input type="checkbox"/> IF401(TK13)	<input checked="" type="checkbox"/> IF491(TK14) フラップ / Flap
	<input type="checkbox"/> None <input type="checkbox"/> 5mm <input checked="" type="checkbox"/> 8mm



●ウイング角度 / Wing Angle

<input type="checkbox"/> Upper	<input type="checkbox"/> Lower
--------------------------------	--------------------------------

memo: