

資源物の回収

集団資源回収


野田市では自治会などの公共的団体が主となり、次のような内容で「集団資源回収」を実施しています。

- 回収は、月1回または2回定期的を実施しています。(団体により異なります。)
- 収集日の朝、8時30分までにお出してください。(開始時間は、団体により異なります。)
- 集積所を利用する皆さんが当番により、資源回収容器や袋の準備・保管、分別の確認などを行います。また、資源物ごとに収集しますので、資源物の置き場を整理してスムーズな回収ができるようにご協力ください。
- 集積所の管理(清掃など)は、集積所を利用する皆さんで行います。
- 回収日が祝日や雨天でも原則として実施します。
(ただし、中止や変更する場合には、回収業者から対象団体へ予め連絡があります。)
- 資源回収に出した物は、それぞれの処理ルートでリサイクルされます。
「間違っって資源回収の時に出してしまったが、取り戻せるか?」といった問い合わせがありますが、一度出された物を探し出すことは困難です。大切にされている物を出す時は、特に注意してください。

資源物

※集積所、回収日、開始時間、当番などについては、
ご近所の方か地域の廃棄物減量等推進員にお尋ねください。
(資源物の集積所と可燃ごみ・不燃ごみの集積所とは場所が異なる場合があります。)

資源回収容器・袋の基本的な使い方



※資源回収容器・袋が不足したり、破損して使用できなくなった場合は、
野田市再資源化事業協同組合へご連絡ください。

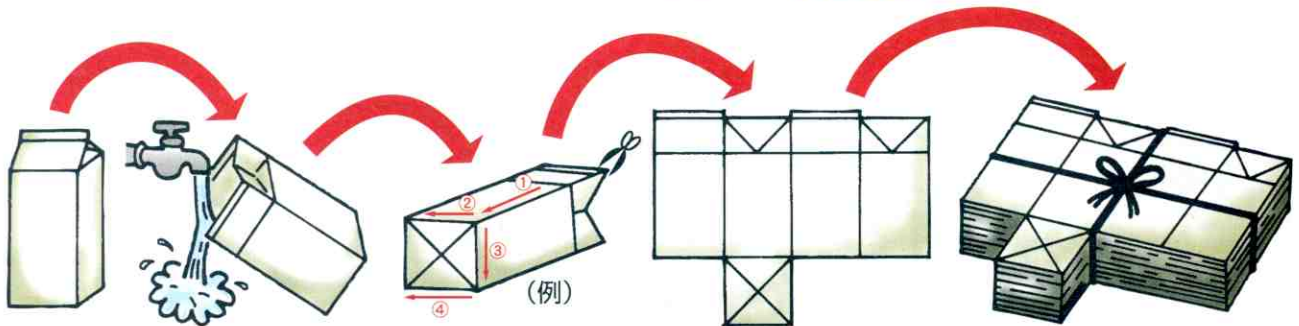
野田市再資源化事業協同組合
野田市西三ヶ尾410-2 ☎7123-1513

紙類

4種類に分けて、それぞれひもで十文字に縛ってお出してください。

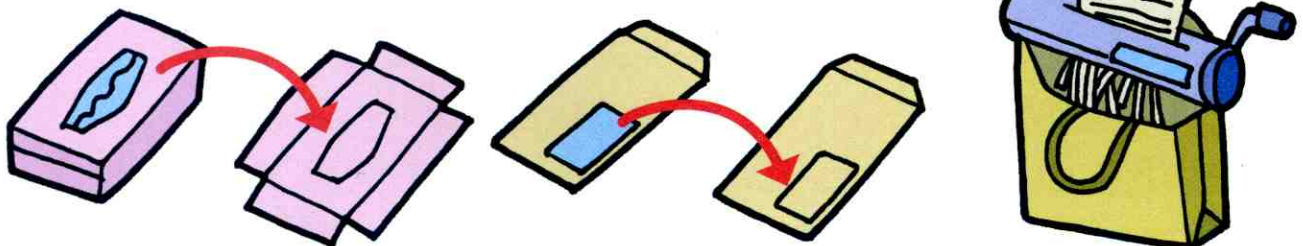
①飲料用紙パック(牛乳・ジュースなどの紙パック)

- ◆再生紙(内側が茶色のもの)やお酒などのアルミが使われている紙パック→**可燃ごみ**
- ◆取り除いたプラスチック製のキャップや注ぎ口→**不燃ごみ**



水でよくすすいで切り開き、乾燥させてからお出してください。

②雑紙(本、雑誌、百科辞典、包装紙、紙袋、名刺など)



ティッシュの箱(箱はつぶす、封筒(ビニールは取り除く) ビニールは取り除く)

名刺・はがき・シュレッダーされた紙(紙袋に入れる)

◆次の紙類は、紙マークがついていても資源物になりません。→**可燃ごみ**

×たまごや果物などの保護のため使用されている紙製の容器(パルプモールド)

×洗剤、石鹸、線香などの匂いのついた紙製の容器

×ビニール加工、あるいは金、銀に加工された紙

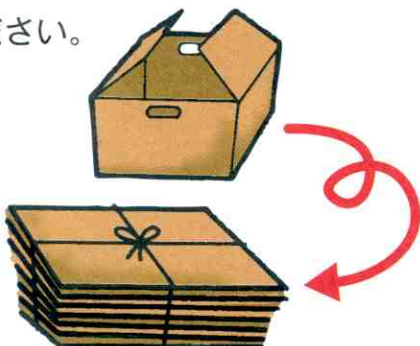
×レシート、FAX用紙などの感熱紙

×カーボン紙(上から書くと下に字が写る紙)



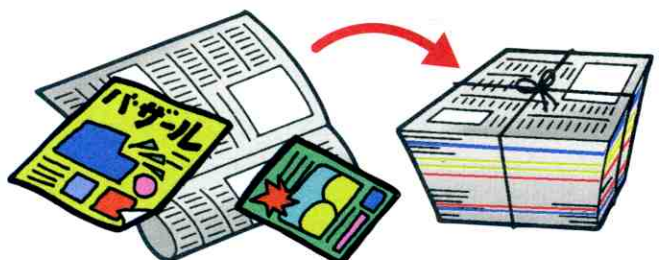
③ダンボール

◆金具類は取り除き、開いてつぶしてください。



④新聞紙

◆折込チラシも一緒にお出してください。



■ガラスびん

一升びん、ビールびん、無色、茶色、その他の色に分別して、それぞれの回収容器へ入れてください。

◆ガラスびんは粉碎処理し、リサイクルしますので、割れていてもお出しできます。

◆キャップをはずして、水ですすいでお出してください。

◆油の入っていたびんは、水ですすがずにそのままお出してください。



化粧品のびん
(色分けして出して
ください。)



乳白色のびん
耐熱ガラスなど
→不燃ごみ



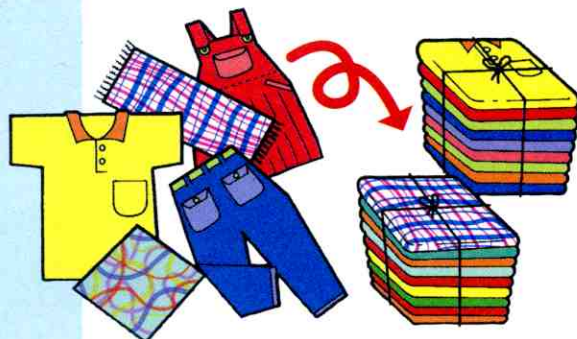
■衣類

○出せるもの

シャツ、ズボン、スカート、トレーナー、セーター、コート、ジャンパー（綿入り可）など

◆ボタン・ファスナーは取り外す必要はありません。

◆折りたたんでひもで十文字に縛ってお出してください。



×出せないもの

肌着、下着、靴下、ウェットスーツなど

- ・汚れ（特に油汚れ）や穴のあいたものなど
- ・名称の入っている会社や学校の制服
- ・かいまきやはんてんなどの綿の入った衣類

※天然素材→可燃ごみ 人工素材→不燃ごみ



■布

○出せるもの カーテン、毛布、タオルケット、シーツ、バスタオルなど

×出せないもの 布団、電気毛布、こたつ敷き、カーペット、反物、断裁してある布やハギレなど

◆折りたたんでひもで十文字に縛ってお出してください。

衣類や布は、濡れると保管している間にカビが生えてしまいリサイクルできなくなります。

雨天時や雨が予想される日は、透明または半透明なビニール袋に入れて出すか、次回の資源回収にお出してください。



資源物



■金属類

- ◆やかん、なべ、釜、金属トタン板、トースター、ガステーブル、鉄くず、非鉄金属くずなど
- ◆9割以上金属でできていれば、資源物になります。

【特に注意する品目】

<p>電子レンジ</p>  <p>前扉ははずさない。</p>	<p>スプレー缶</p>  <p>使い切ってから穴を空け、必ずガス抜きをする。</p>	<p>空き缶 (アルミ・スチール缶)</p>  <p>すすいで、つぶさない。</p>	<p>塗料・油の缶</p>  <p>使い切って、すすがない。</p>
<p>自転車</p>  <p>『資源』と張り紙をする。</p>	<p>石油ストーブ ファンヒーター</p>  <p>灯油は使い切る。</p>	<p>細かな金属(針・釘など)</p>  <p>空き缶などに入れる。</p>	<p>スチール製の物置 などの大きな物</p>  <p>大人一人が持てる重さ・大きさにまとめる。</p>

資源物

◆金属類として資源物となるか判断しにくい物

資源回収に出してください。もし、回収業者が資源物にならないと判断し取り残した物は、素材や大きさに応じて、粗大ごみか不燃ごみとして出し直してください。

■ペットボトル

○回収の対象となるペットボトル

飲料用、しょうゆ、酒、めんつゆ、みりん風調味料、食酢・調味酢、ノンオイルドレッシング調味料のペットボトル

×回収できないもの

ソース、焼肉のたれ、食用油、洗剤、シャンプーなどのペットボトル、乳白色のペットボトル
 ➔PETマークがあっても**不燃ごみ**

- ◆中を水ですすいでください。
- ◆キャップをはずしてください。キャップは**不燃ごみ**
- ◆ラベルは、はがす必要はありません。
- ◆つぶしてお出してください。

