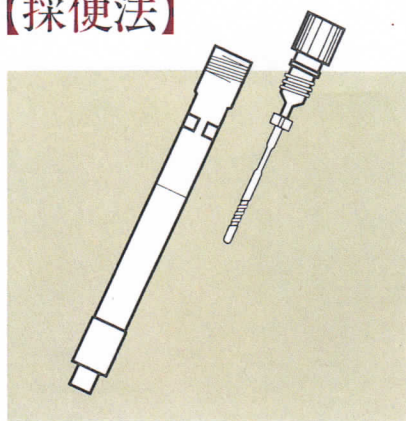
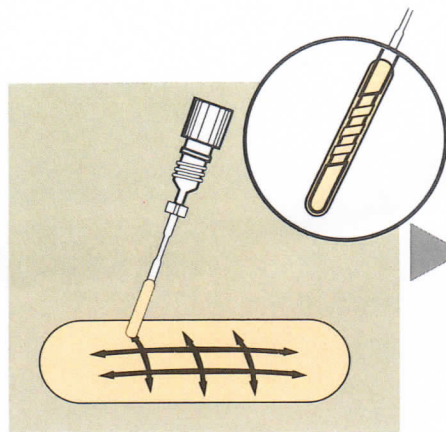


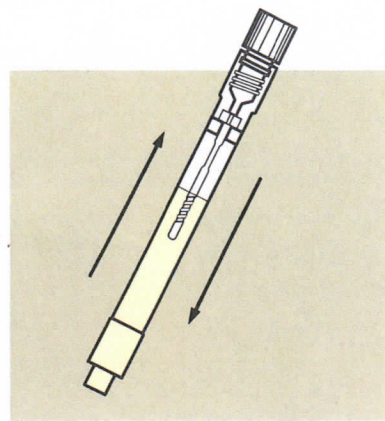
## 【採便法】



採便容器の緑色のキャップを回し、採便棒をぬき取ります。

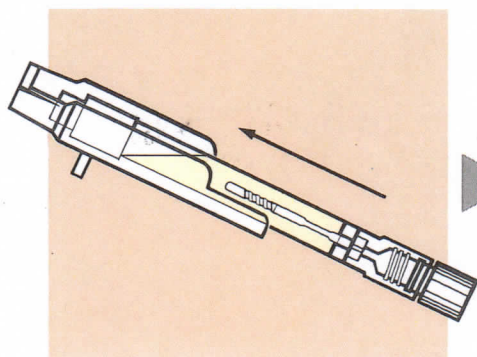


便の表面を幅広くこするか、5～6カ所を突き刺し、採便棒の先端部分に便をとります。

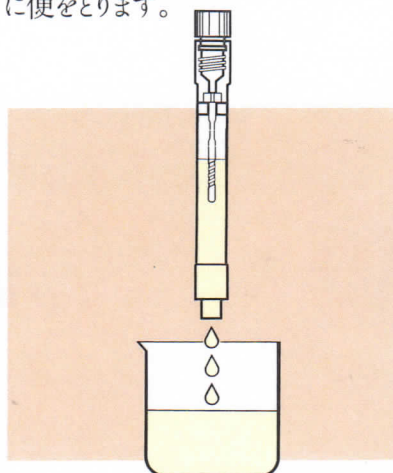


採便容器に採便棒をもどし、キャップをしっかり締め、数回強く振って下さい。

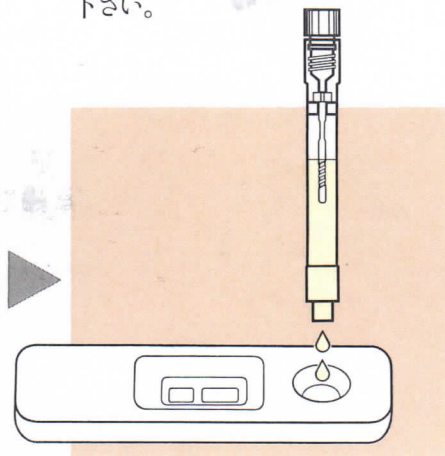
## 【検査法】



採便容器を穿孔器に置き、軽く押して滴下ノズルの先端に孔を開けます。



採便容器を軽く押し、検体の始めの3滴を捨てます。



採便容器を垂直に保ち、反応容器のサンプルウェルに検体を2滴滴下します。

5分間静置


## 【判定】



(+)陽性

1. テストウィンドウ(以下①)およびコントロールウィンドウ(以下②)共に青いラインを認めた場合

糞便中のヘモグロビン 陽性 (+)と判定します。



(-)陰性

2. ②のみに青いラインを認め、①には青いラインを認めない場合

糞便中のヘモグロビン陰性 (-)と判定します。



再検査

3. ①および②共に青いラインを認めない場合

測定操作が不適当であるか試薬が劣化している可能性が考えられます。別の反応容器で試験をやり直して下さい。



4. ①のみに青いラインを認め、②には青いラインを認めない場合