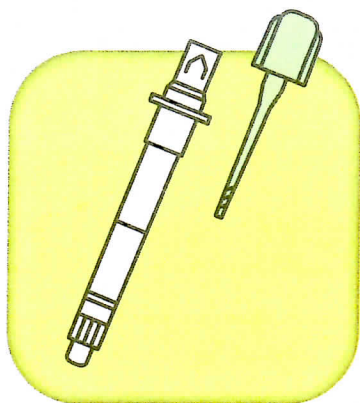
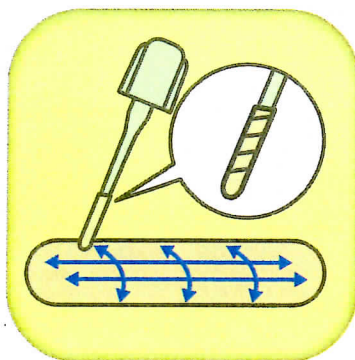


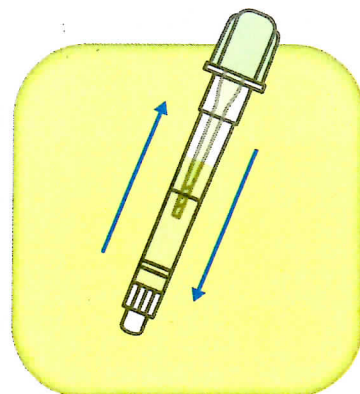
(採便法)



採便容器の緑色のキャップを回し、採便棒を抜き取ります。

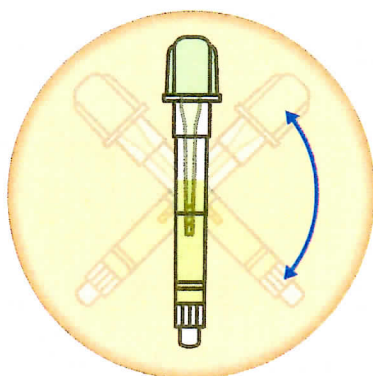


便の表面を幅広くこすり、採便棒の先端部分に便をとります。

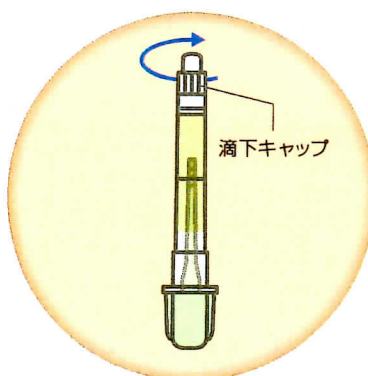


採便容器に採便棒をもどし、キャップをしっかり締め、数回強く振って下さい。

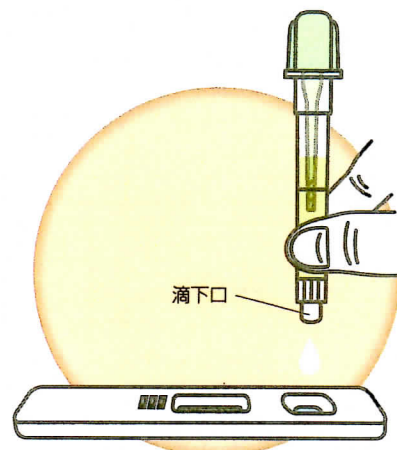
(測定法)



採便容器を数回、転倒混和し、便が完全に溶解していることを確認します。



滴下キャップのシールを破りながら回して、キャップを緩めます。



採便容器を垂直に保ち、反応容器の検体滴下部に検体を1滴滴下し、5分後に判定を行います。

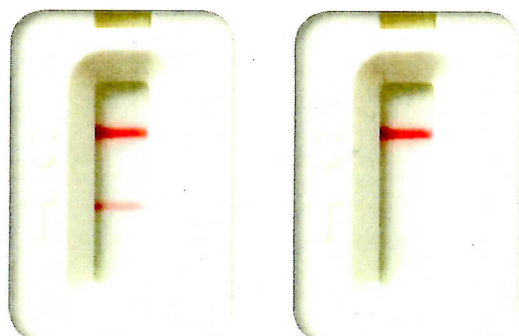
【便潜血の検査のタイミング】

① 医師の指示があった時。②出血がなくなって約3ヶ月後から。③出血がない場合、初回のみ近日中。

【注意事項】

①女性の方、生理中は検査しないで下さい。

(判定)



(+)陽性 (-)陰性



再検査

コントロールラインが現れない場合は、別の反応容器で測定をやり直して下さい。