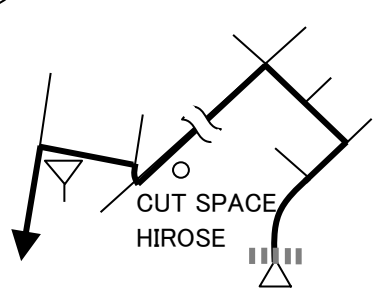
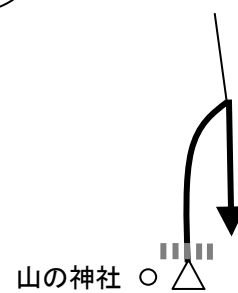
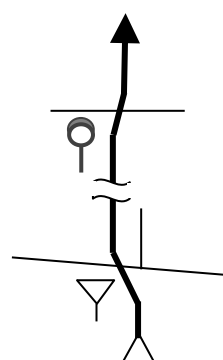
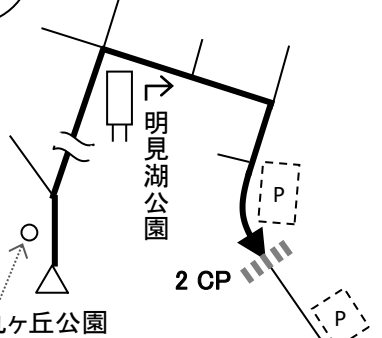
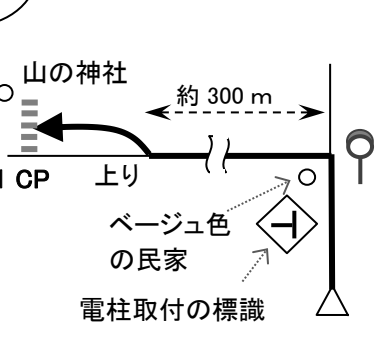
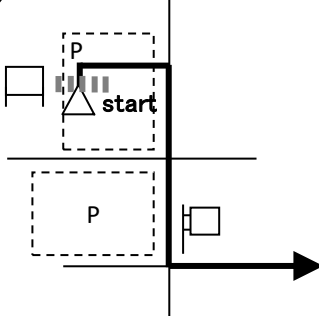
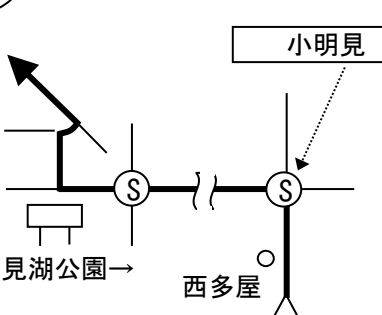
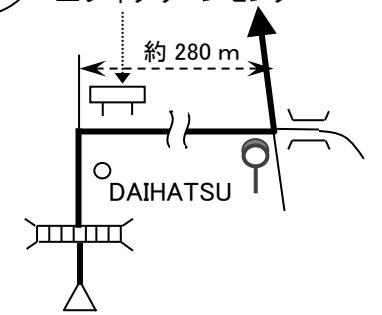
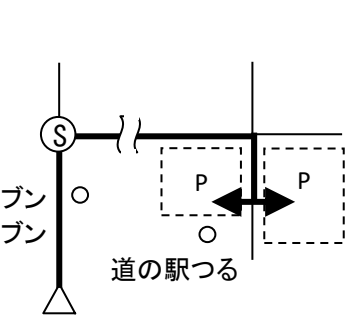
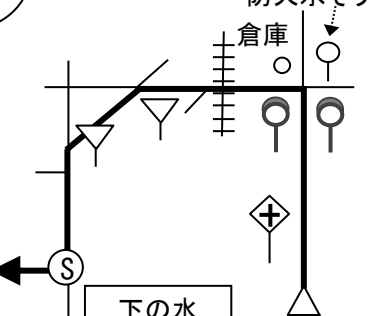
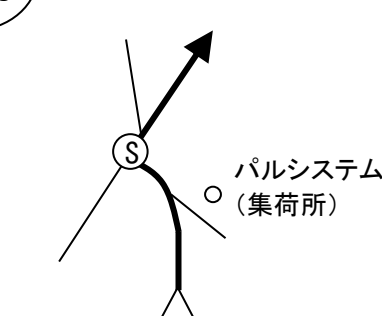
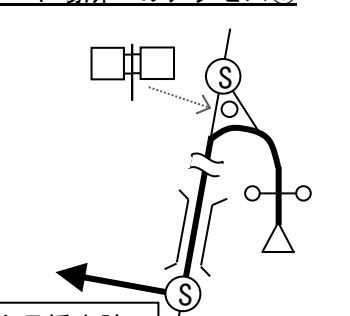


ぐるドラQ-6「富士十湖を探る(前編)」
コマ図(1)

<p>10</p>  <p>折り返して同じ位置から再スタート (来た道の逆ルート)</p>	<p>6</p>  <p>折り返して同じ位置から再スタート</p>	<p>2</p>  <p>前図より 5 km 以上あり 道なり判断通りでも走行可</p>
<p>9</p>  <p>前図からすぐ 正確なCP位置はCP写真参照</p>	<p>5</p>  <p>ミスコース注意!!! 正確なCP位置はCP写真参照</p>	<p>1</p>  <p>正確なスタート位置、この先のOD 位置はCP写真参照</p>
<p>8</p> 	<p>4</p>  <p>この先 道路中央を対向してくる地 元車に注意</p>	<p>スタート場所へのアクセス②</p>  <p>前図料金所より約 5.1 km 右折車線あり</p>
<p>7</p> 	<p>3</p> 	<p>スタート場所へのアクセス①</p>  <p>中央自動車道 大月ICからのア クセス</p>

【注意】クイズの解答やコースの確認等で停車する場合、周りの民家に配慮してエンジンを切ってください。
【注意】コマ図間距離が 5 km を超える場合は注意表記あり 【情報】トイレ：1図(道の駅つる)、9図(明見湖公園)

ぐるドラQ-6「富士十湖を探索(前編)」
 コマ図(2)

<p>22 ゆめソーラー館やまなし 鏡面は四角形 7 CP 笛南観光 (横向き)</p> <p>正確なCP位置はCP写真参照</p>	<p>18 八代ふるさと公園 江戸屋商店 5 CP 約 900 m</p> <p>前図より 5 km 以上あり 正確なCP位置はCP写真参照</p>	<p>14 堀内自動車興業</p> <p>右折車線あり</p>
<p>21 下宿 美容室</p>	<p>17 芦川農産物直売所</p>	<p>13 きみまる茶や</p> <p>折り返して同じ位置から再スタート</p>
<p>20 庭石販売 (見えにくい) 約 1.55 km</p>	<p>16 P</p> <p>折り返して同じ位置から再スタート</p>	<p>12 河口湖北中学校 約 450 m 約 220 m 3 CP きみまる茶や</p>
<p>19 6 CP out 八代ふるさと公園 6 CP in よつさわおおはし ふるさと公園駐車場</p> <p>正確なCP位置はCP写真参照 6CP outへ移動し再スタート</p>	<p>15 藤原邸 雅楽 4 CP</p> <p>前図より 5 km 以上あり 正確なCP位置はCP写真参照</p>	<p>11 下吉田第二小学校 郵便局</p> <p>右折車線あり</p>

【情報】トイレ：15図付近（藤原邸）、19図（八代ふるさと公園 6CP out付近）、22図（ソーラー館内、入館無料）

【情報】グルメ：12図（きみまる茶や）、18図（江戸屋商店：元気なお母さんからDR参加者に何かサービスあるかも）

ぐるドラQ-6「富士十湖を探る(前編)」
 コマ図(3)

<h3>凡例</h3> <ul style="list-style-type: none"> 進行方向 (実線) 舗装路 (点線) ダート 交差点省略 (1km程度を省略することも) CP位置 交差点名 信号 一時停止 目標物 行先表示板 看板 道標 カーブミラー バス停 交通標識 橋 歩道橋 線路 通行止 料金所、ゲート 鳥居 石碑、石標 P. B 交番 G. S ガソリンスタンド T. B 電話ボックス 	<p>30</p> <p>この先約 780 m Y字路左(道なり) その先10CP</p>	<p>26</p> <p>第1駐車場出口の停止線から再スタート</p>
<p>29</p> <p>折り返して同じ位置から再スタート</p>	<p>25</p> <p>一番奥にある門から第1駐車場へ 正確なCP位置はCP写真参照</p>	
<p>28</p> <p>前図より5km以上あり 正確なCP位置はCP写真参照</p>	<p>24</p> <p>ミスコース注意</p>	
<p>31</p> <p>前図より5km以上あり 正確なCP位置はCP写真参照</p>	<p>27</p> <p>前図より5km以上あり</p>	<p>23</p> <p>折り返して同じ位置から再スタート</p>

【情報】トイレ：25図（道の駅とよとみ）、28図（CP横）

【情報】グルメ：25図（道の駅とよとみ）