

◆ ご利用頂く前にお読みください ◆

ログイン方法

① 携帯電話のインターネットメニューから下記のURLをご入力ください。

<http://www.yoyakuru.net/rs/nakamuranaika/mobile/>



携帯電話のバーコードリーダーでQRコードを読み取り、アクセスしていただく便利です。

② ログイン画面が表示されましたら診察券番号とパスワードを半角入力してログインしてください。

クリニックで新規登録された方は、初期パスワードが生年月日（西暦8桁）に設定されています。ログイン後にご自身で変更が可能です。

※ 迷惑メールの対策として携帯電話のドメイン指定受信設定をご利用の方は、**「yoyakuru.net」**を登録して下さい。この操作を行わないとメールが配信されません。

docomo



a u



SoftBank



診療時間	月	火	水	木	金	土	日
午前 9:00～12:00	○	○	○	○	○	○	×
午後 4:00～7:00	○	○	×	○	○	×	×

【診療時間】

午前 9:00～12:00 午後 4:00～7:00

休診日 / 日曜・祝祭日、水曜・土曜の午後

※ 窓口の受付時間は診療時間の15分前から

【WEB 予約受付時間】

午前 9:30～11:30 午後 4:30～6:30

診察時間の最初の30分間と最後の30分間はウェブ受付をいたして
おりません。
そのお時間をご希望の場合は、診療時間内に直接医院までお越し
ください。

【注意事項】

- ・初診の方は受付に保険証を提出してください。
- ・月が変わりましたら再来の方も必ず受付に保険証を提出してください。
- ・診察券は受付の際、必ずお持ちください。
- ・お呼び出した際にいらっしやらない場合には、順番が後になります。
- ・診療内容により順番が前後することがあります。
- ・午前に予約をおこなうと午前診療の予約となります。午後の来院をご希望の場合は、午後になってから予約をお取り下さい。
- ・予防接種の予約は **052-414-4431** までお電話下さい。

中村内科クリニック

内科・小児科・消化器内科・老年内科（リハビリ）・皮膚科


TEL：052-414-4431 FAX：052-414-4432

予約専用電話（自動音声対応）：050-5810-2622

中村内科クリニック

電話および携帯・WEB予約サービスのご案内

携帯やパソコンのWEBから当日の順番予約が可能です。混雑具合も分かるので、待ち時間を有効的に活用できます。



ご利用ガイド

1. 混み状況確認と本日の順番予約
2. 順番の確認・取消をする
3. 電話（自動音声ガイダンス）で当日の順番予約を取る

◆ 順番予約の5人待ちを目安に御来院ください。◆



携帯のインターネット機能からログインしてください



<http://www.yoyakuru.net/rs/nakamuranaika/mobile/>

こちらを携帯電話のバーコードリーダー機能で読み込むと簡単にアクセスできます。

スマートフォンではパソコン向けサイトをご利用下さい。

<http://www.yoyakuru.net/rs/nakamuranaika/web/>

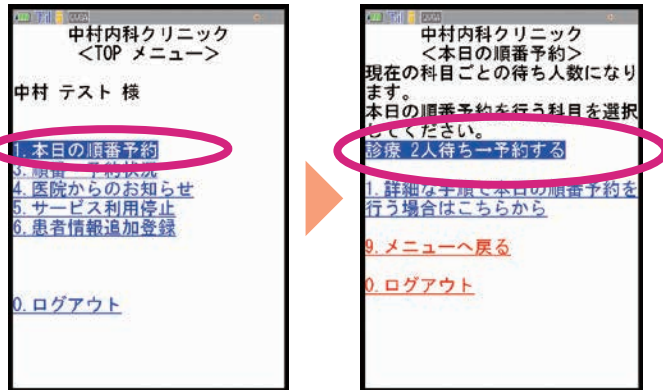
予約専用電話（自動音声対応）：050-5810-2622

① 混み状況確認と本日の順番予約

診療してもらいたい当日に順番予約ができます

ログイン後 (当パンフレットの「ログイン方法」参照)

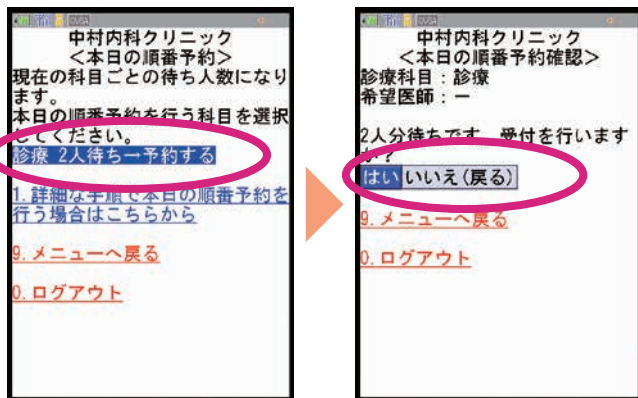
TOPメニューより「1. 本日の順番予約」を選択して下さい。



赤枠の箇所に混み状況が表示されます。

さらに順番をおさえておきたい方は以下の手順にて「今日の本日予約」を行ってください。

混み状況を確認した画面より、待ち人数リンクを選択し、進んで下さい。




今日の本日予約をとった後に現在の待ち状況確認、取消をご希望の際は「3. 順番・予約状況」にお進み下さい。

② 順番の確認・取消をする

診察までの待ち人数の確認と、取り消しができます。

ログイン後 (当パンフレットの「ログイン方法」参照)

TOPメニューより「3. 順番予約状況」を選択してください。現在の予約状況が表示されますので、取消したいご予約を選択して下さい。



取消したい場合は「取消」を押してください。

確認画面が表示されますので内容を確認してよろしければ「はい」を押してください。

※「取消」の場合の画面です

③ 電話(自動音声ガイダンス)で当日の順番予約を取る

ステップ1

予約専用電話番号「050-5810-2622」に電話をかける

ステップ2

お電話ありがとうございます。こちらは中村内科クリニックです。

診療時間の最初の30分間と最後の30分間は受付を致しておりません。そのお時間をご希望の場合は診療時間内に直接医院までお越しください。

診察券番号を押して最後に#「シャープ」を押してください。

上記メッセージが流れましたら、受診される方の診察券番号を入力してください。

誕生日月を4桁で入力して最後に#「シャープ」を押してください。

上記メッセージに従い、4桁で入力してください。メッセージが流れている途中でも入力できます。

【例】 3月20日→0320

※ご入力頂いた診察券番号と生年月日でご登録内容と異なる場合や、ご登録のない方のご予約は承ることができません

ステップ3

お呼び出しの順番まであと●人です。受付をおこないますか？登録を行う場合は「1」を、おこなわずにメインメニューに戻る場合には「2」を押してください。

順番予約を行う→「1」

ステップ4

受付を登録しました。サービスを終了するには電話をお切りください。引き続きサービスをご利用になる場合はメインメニューに戻りますのでこのままお待ちください。