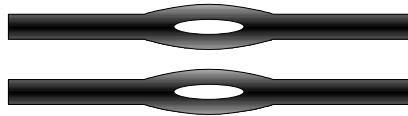
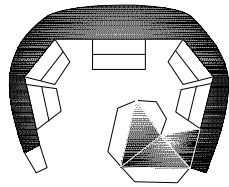
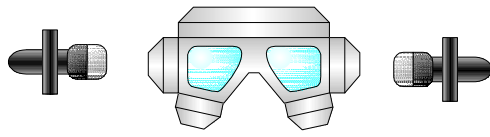


マスク



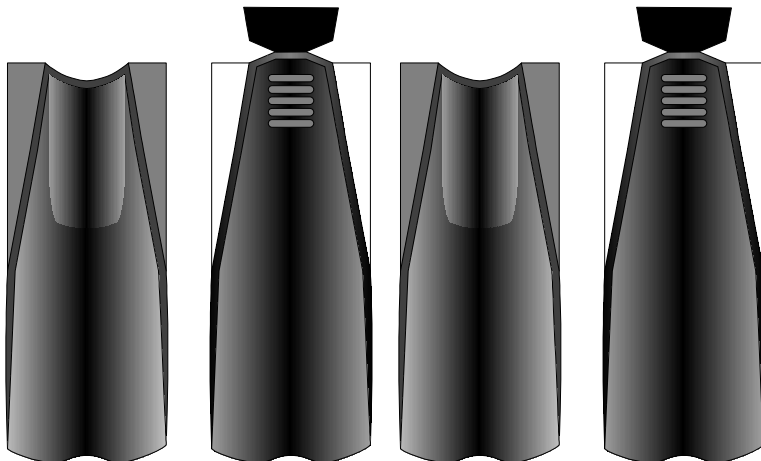
- ①マスクはフレーム部分を内側に2回、90度ずつ折り返します。
- ②スカート部分は輪に貼り合わせます。鼻の部分は根元を谷折り、残り2ヶ所は山折りにして組み立てます。マスクへの固定は、5ヶ所の糊しろを、根元を谷折り、中心を山折りし、先端部分のみをマスクの内側に貼り付けます。
- ③ストラップは裏表を張り合わせて、スカート左右の内側に貼り付けます。最後にストラップ固定具をスカート左右の外側から貼り付け、ベルト留めを巻きます。

シュノーケル



- ①パイプ部分を丸めて糊付けします。マスクへ固定する部分は、T字の上側のみパイプに糊付けし、下のベロ部分をマスクのストラップに差し込めるようにします。
- ②マウスピース部分は、口にくわえる部分を糊付けし、パイプに差し込む部分は適当に丸めてから差し込んで下さい。

フィン



- ①フィン裏側は、かかと部分を内側に折り返して貼り、白い枠を90度折り曲げます。
- ②フィン表側も、フットポケット両端を折り曲げ、裏側と貼り合わせます。
- ③ストラップは裏表を貼り合わせ、両端をフットポケット内側に貼ります。ストラップ留めも裏表を貼り合わせ、外側に貼り付けて完成です。