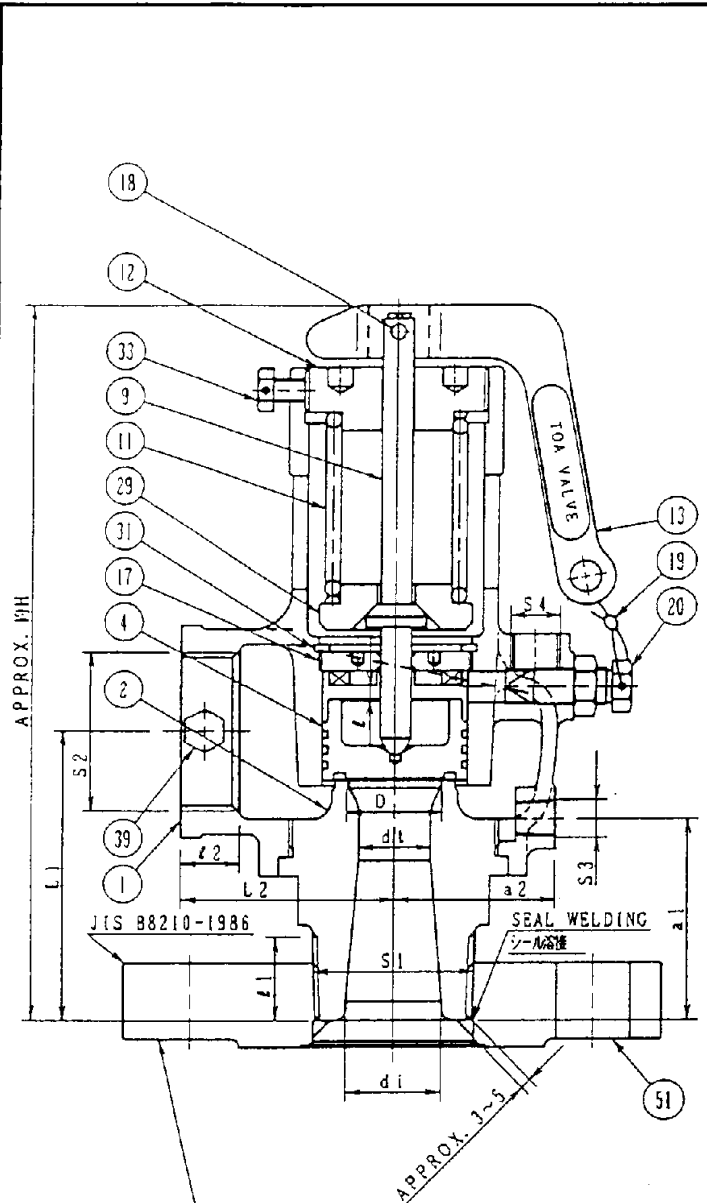
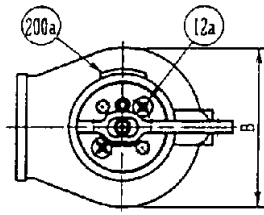


加工済の金銭品の印
 原図の修正変更は印記入



FLANGE DIMENSION SEE 4-504864R0, 4-504865R0
 フランジ寸法参照4-504864R0, 4-504865R0参照

PART NO.	NAME	MATERIAL	NO. REQD	REMARK
1	SPRING CASE ばね箱	COPPER ALLOY CAST CAC406	1	
2	SEAT 弁座	STAINLESS STEEL SUS403	1	PLAIN FACE H ₀ 350<
4	VALVE DISC 弁体	16Cr-Ni-Mo STEEL オーク2	1	
9	STEM 弁桿	STAINLESS STEEL SUS403	1	
11	SPRING ばね	ALLOY STEEL SWOCV-V	1	
12	ADJUSTING SCREW 調整ねじ	COPPER C3602B	1	
12a	SMALL SCREW 丸小ねじ	COPPER C3602B	2	
13	LEVER レバ	BLACKHEART MALLEABLE IRON FCMB270	1	
17	LIFT STOPPER リフト制限板	COPPER ALLOY CAST CAC406	1	
18	SPLIT PIN 割ピン	STEEL WIRE SWRM6	1	
19	SEAL 封	STEEL WIRE & LEAD 鋼線及び鉛	1SET	
20	THROTTLE VALVE & NUT 絞り弁及ナット	COPPER C3602B	1SET	
29	BOTTOM SPRING WASHER ばね受け	COPPER C3602B	1	
31	RETAINING RING スナップリング	SPECIAL STEEL SK 5M	1	
33	SET SCREW 六角ボルト	COPPER C3602B	1	
39	SET SCREW 六角ボルト	STAINLESS STEEL SUS403	1	
200a	NAME PLATE 銘板	COPPER C2600P	1	
51	INLET FLANGE 入口フランジ	C-FORGED STEEL or C-STEEL SF140A 鋼材 SS25C	1	



SIZE 呼び径	CONNECTION		CENTER TO FACE 面間距離		OVER ALL HEIGHT 全長		WIDTH 巾	DRAIN ドレン座			THROAT DIA 喉径	SEAT DIA 弁座口の径	VALVE LIFT MIN リフト最小	APPROX MASS 質量	
	INLET SCREW 入口ねじ	OUTLET SCREW 出口ねじ	L1	L2	H	DISMANTLING HEIGHT 分解高さ		S3	a1	a2					
20	R1X19	RP1X15	69	50	180	210	75	RC1/8	50	40	RP1/4	15	20	3	4
25	R1.1/4X22	RP1.1/4X15	76	55	190	220	83	RC1/8	53	42.5	RP1/4	19	25	3.8	5
40	R2X26	RP2X20	100	70	260	300	120	RC1/4	67	64	RP3/8	29.5	34	7	9
50	R2.1/2X30	RP2.1/2X20	111	85	285	325	141	RC1/4	71	73.5	RP3/8	38	44	8.8	14

TOA VALVE CO., LTD.

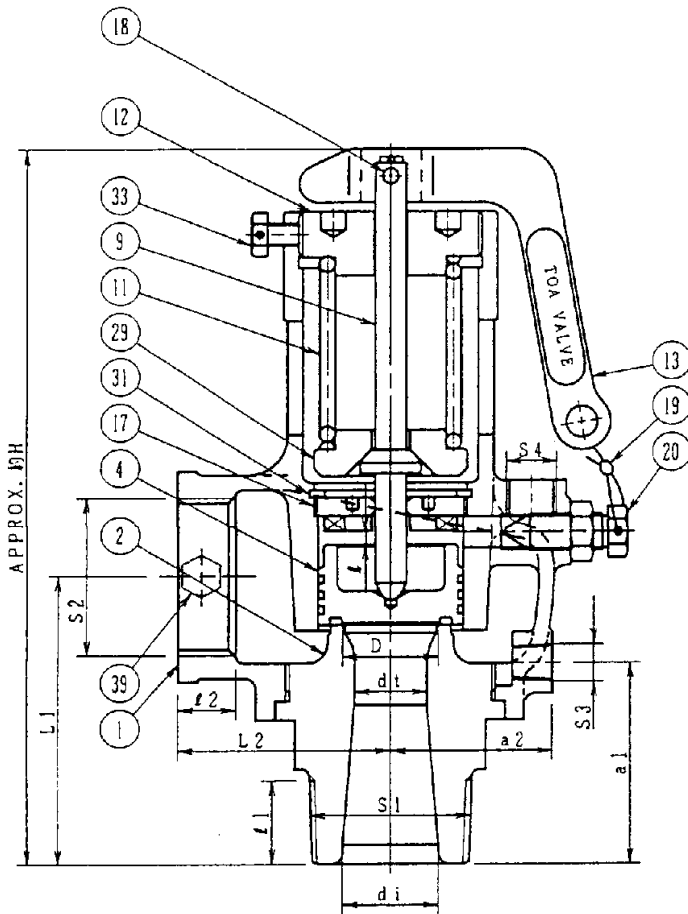
TYPE NO. A1627
 FULLBORE SAFETY VALVE
 フルボア安全弁

SIZE 20~50mm

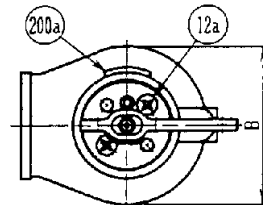
1	00/01/18	レバ材料SUS430をFCMB270に変更した	小倉	寺谷	森川
0	99/01/25		小倉	寺谷	森川
改正	日付	記事	担当	審査	承認

DWG No.	4-511889	改正
---------	----------	----

九デイスカ登録済の場合はO
 原図の制作変更はX印記入



PART NO.	NAME	MATERIAL	NO. REQD	REMARK
1	SPRING CASE ばね箱	COPPER ALLOY CAST CAC406	1	
2	SEAT 弁座	STAINLESS STEEL SUS403	1	PLAIN FACE H ₀ 350<
4	VALVE DISC 弁体	16Cr-Ni-Mo STEEL オオロ2	1	
9	STEM 弁棒	STAINLESS STEEL SUS403	1	
11	SPRING ばね	ALLOY STEEL SMOCV-V	1	
12	ADJUSTING SCREW 調整ねじ	COPPER C3602B	1	
12a	SMALL SCREW 丸小ねじ	COPPER C3602B	2	
13	LEVER レバ	BLACKHEART MALLEABLE IRON FCMB270	1	
17	LIFT STOPPER リフト制限板	COPPER ALLOY CAST CAC406	1	
18	SPLT PIN 割ピン	STEEL WIRE SWRM6	1	
19	SEAL 封	STEEL WIRE & LEAD 印鋼線及び鉛	1SET	
20	THROTTLE VALVE & NUT 絞り弁及ナット	COPPER C3602B	1SET	
29	BOTTOM SPRING WASHER ばね受け	COPPER C3602B	1	
31	RETAINING RING スナップリング	SPECIAL STEEL SK 5M	1	
33	SET SCREW 六角ボルト	COPPER C3602B	1	
39	SET SCREW 六角ボルト	STAINLESS STEEL SUS403	1	
200a	NAME PLATE 銘板	COPPER C2600P	1	



SIZE 呼び径	CONNECTION		CENTER TO FACE 面間距離			OVER ALL HEIGHT 全長	WIDTH 巾	DRAIN ドレン座				THROAT DIA 喉径	SEAT DIA 弁座口の径	VALVE LIFT MIN リフト最小	APPROX MASS 質量
	INLET SCREW 入口ねじ	OUTLET SCREW 出口ねじ	L1	L2	H	DISMANTLING HEIGHT 分解高さ		B	S3	a1	a2				
20	R1X19	RP1X15	69	50	180	210	75	RC1/8	50	40	RP1/4	15	20	3	2
25	R1-1/4X22	RP1-1/4X15	76	55	190	220	83	RC1/8	53	42.5	RP1/4	19	25	3.8	3
40	R2X26	RP2X20	100	70	260	300	120	RC1/4	67	64	RP3/8	29.5	34	7	6
50	R2-1/2X30	RP2-1/2X20	111	85	285	325	141	RC1/4	71	73.5	RP3/8	38	44	8.8	10

TOA VALVE CO., LTD.

TYPE NO. A1627
 FULLBORE SAFETY VALVE
 フルボア安全弁

SIZE 20~50mm

1	00/01/18	レバ材料SUS430をFMCB270に変更した	小倉	寺谷	森川
0	99/01/25		小倉	寺谷	森川
改正	日付	記事	担当	審査	承認

DWG No.

4-511887

改正

1