

# 平成 29 年度(2017 年度)東海中日ジュニアテニス選手権会場案内

## ☆小幡緑地公園

<http://www.geocities.jp/obaryoku/index.htm>



## ☆名古屋高校

<http://www.meigaku.ac.jp/>



## ☆椋山女学園高校

<http://www.sugiyama-u.ac.jp/other/access.shtml>



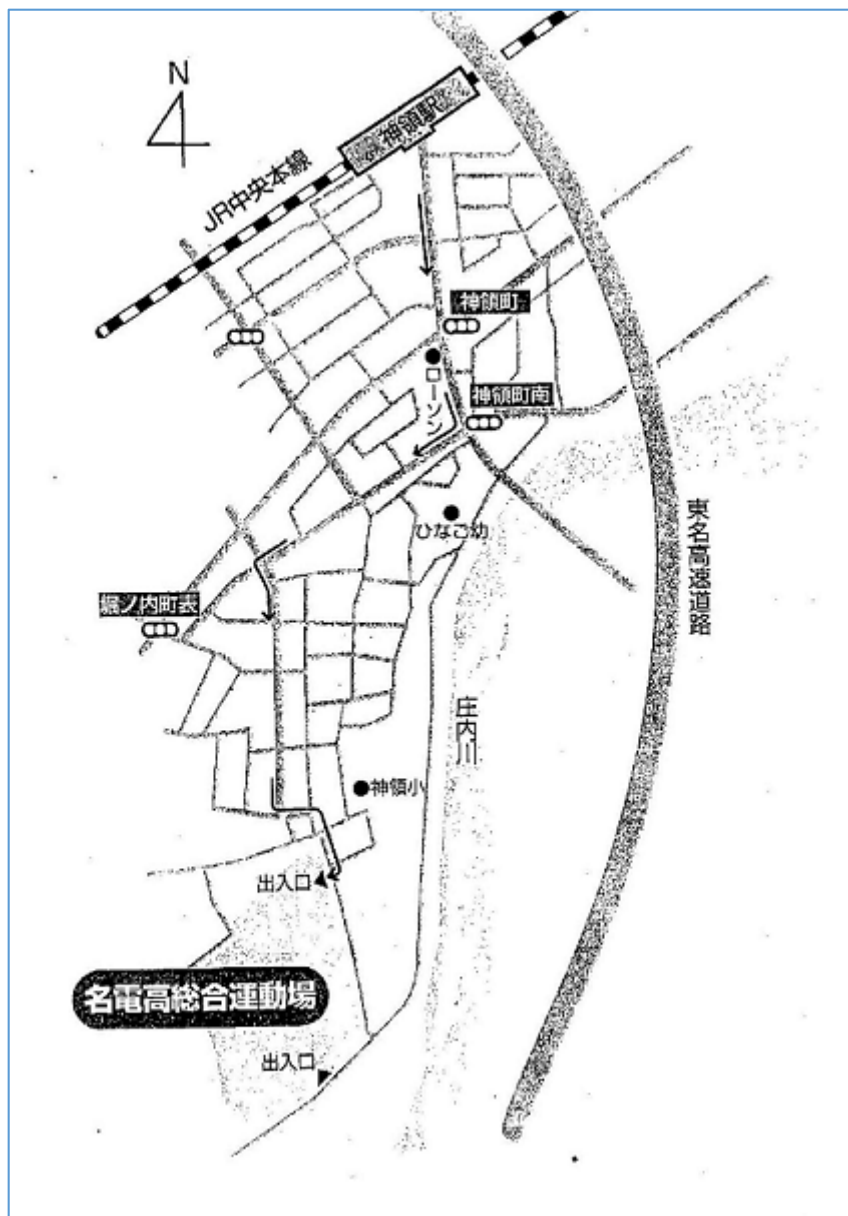
## ☆修文大学

<http://www.shubun.ac.jp/outline/access/>



☆愛工大名電高校神領テニスコート

JR 中央線神領駅下車



☆名経大市邨高校

<http://www.ichimura.ed.jp/>



☆名経大高蔵高校

<http://www.takakura-hj.info/>





Access Map  
交通アクセス

本数が多い電車とバスで快適な通学。

JR中央線「神領」駅からスクールバスが何往復もしているから通学が快適です。  
春日丘の先輩は、さまざまなエリアから電車とバスで通学しています。

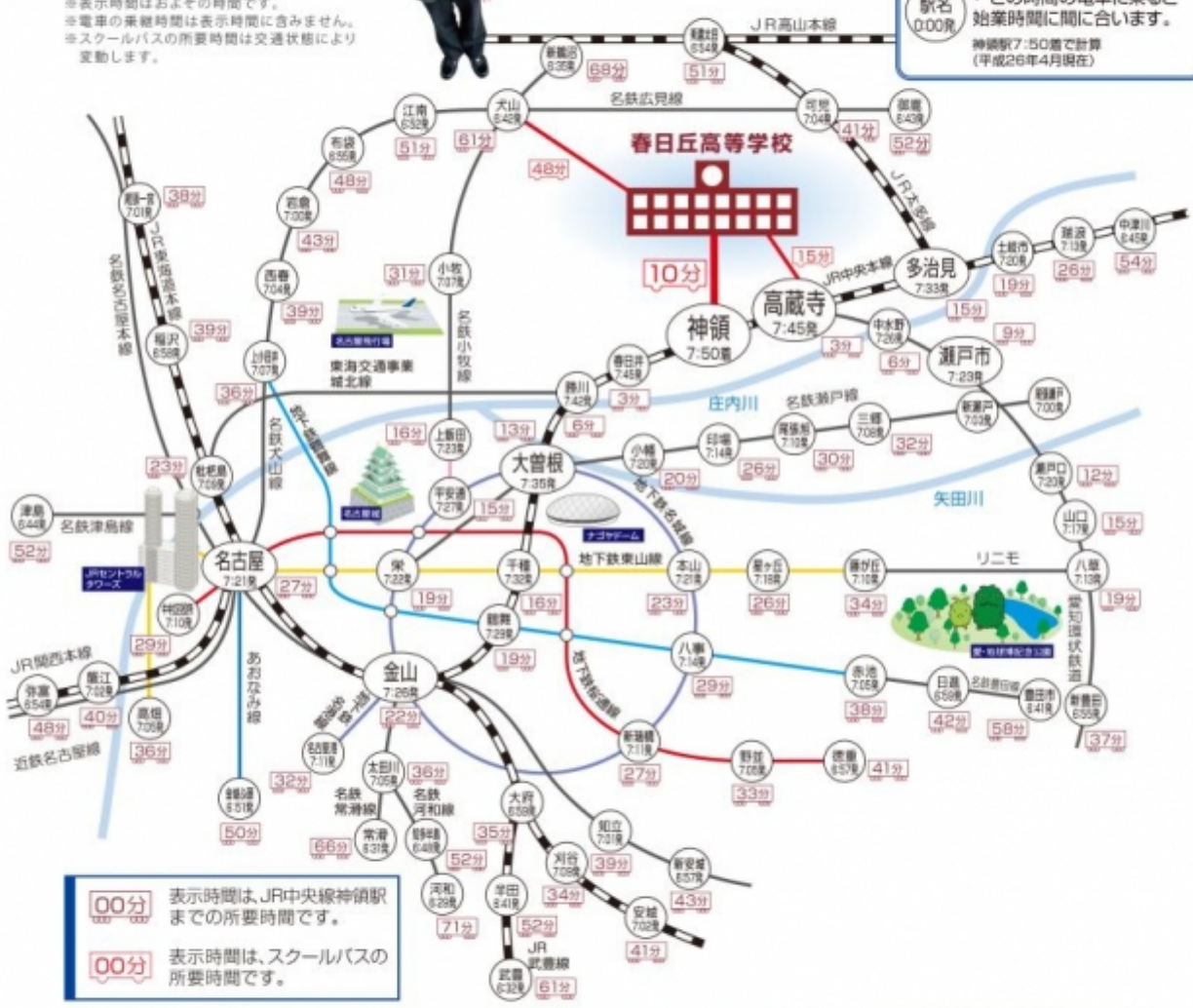
JR中央線で神領駅まで

大曽根駅から **13分**  
多治見駅から **15分**  
名古屋駅から **27分**

交通のご案内

※表示時間はおよその時間です。  
※電車の乗継時間は表示時間に含まれません。  
※スクールバスの所要時間は交通状況により変動します。

駅名 0:00分  
←この時間の電車に乗ると始業時間に間に合います。  
神領駅 7:50着で計算  
(平成26年4月現在)



**00分** 表示時間は、JR中央線神領駅までの所要時間です。  
**00分** 表示時間は、スクールバスの所要時間です。

※主要アクセス時間

一宮方面から	約10分	名古屋	約4分	金山	約13分	神領	約10分	春日丘高等学校
犬山方面から	約30分	金山	約4分	大曽根	約13分	神領	約10分	春日丘高等学校
大府・太田川方面から	約30分	金山	約4分	大曽根	約13分	神領	約10分	春日丘高等学校
勝が丘方面から	約18分	千種	約2分	大曽根	約13分	神領	約10分	春日丘高等学校
多治見方面から	約12分	多治見	約3分	高蔵寺	約15分	神領	約10分	春日丘高等学校
豊田方面から	約25分	豊田	約6分	高蔵寺	約15分	神領	約10分	春日丘高等学校

●スクールバス ●自転車



# 愛知学院大学 日進CAMPUS



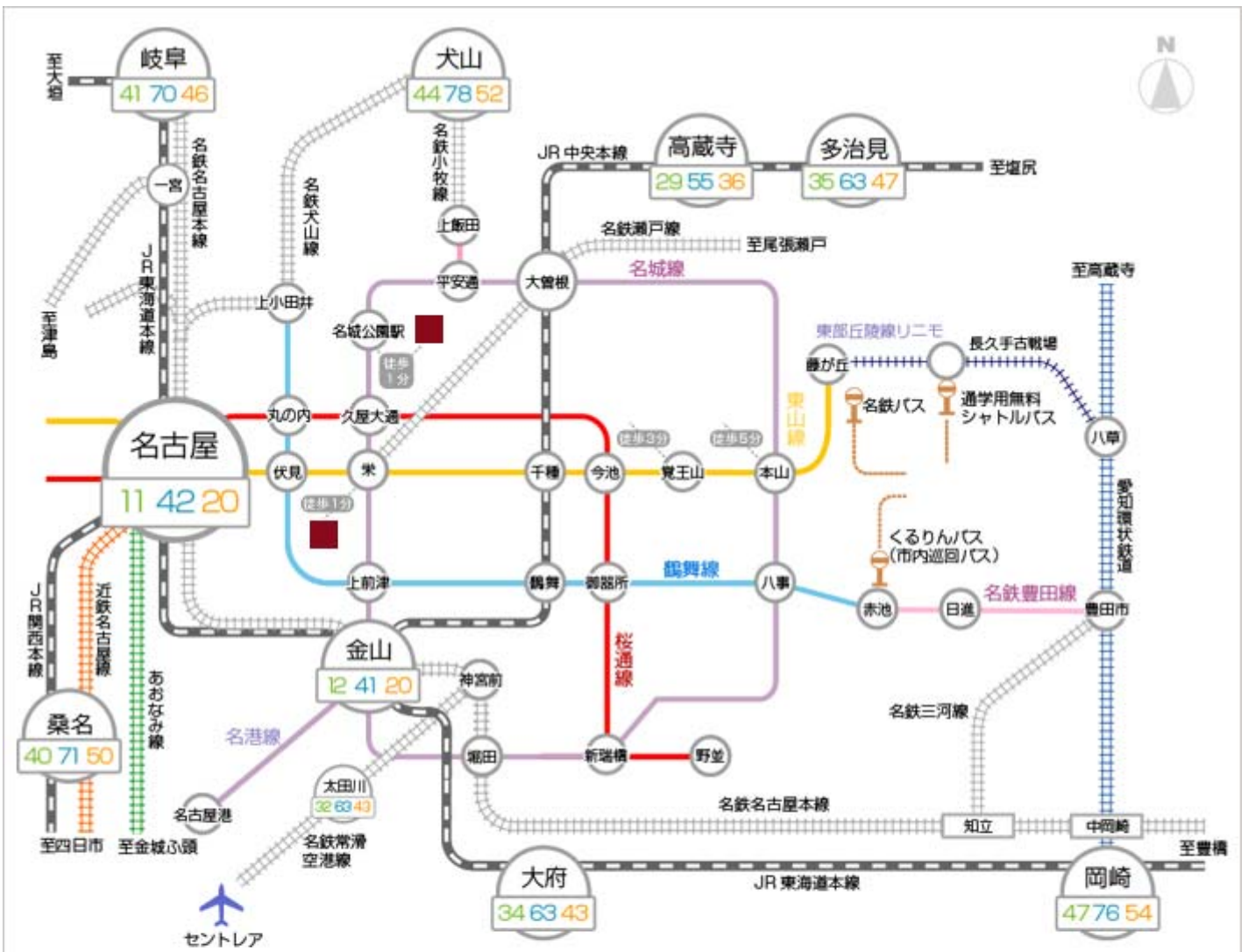
- CAMPUS MAP INDEX  
(地図の番号を参照して下さい)
- 1号館
  - 2号館
  - 3号館
  - 4号館
  - 6号館
  - 7号館
  - 9号館
  - 12号館
  - 14号館
  - 本部棟
  - 図書館情報センター
  - ロースクール棟
  - 100周年記念講堂
  - 神研究所
  - 坐禅堂
  - エクステンションセンター
  - 丸善書店・フォトショップ
  - ネットワークセンター
  - 情報処理教育センター
  - 宿舍
  - 学生ホール・ロウン・サブウェイ
  - 第1食堂(2008年9月完成)
  - 第2食堂(グリルリンドェン)・ロータス
  - 第3食堂・AGUライフショップセンター
  - トラベルセンター・成文堂書店
  - クラブバス
  - 研修会館
  - 守衛室
  - 航空部格納庫
  - 自動車部庫

## 豊かな緑と充実した 設備を誇るメインキャンパス

愛知学院大学の日進キャンパスは、1974年のキャンパス移転以来、多くの学生が学んできた大学のメインキャンパス。現在は文・心・身科学・商・経営・法・総合政策の各学部生、および商・歯学部1年生が学びを共にしています。緑豊かな50万平方メートルの広大な敷地には、学生たちが知識・技能を修得し、心を磨くための環境——最新の機器を揃えた情報処理教育センター、スポーツセンターや人間形成の場としての坐禅堂などの諸施設・設備——をゆったりと配置。約20万冊の蔵書を有する図書館情報センター、24時間利用可能で模擬法廷を備えた法科大学院棟、2008年9月完成の第1食堂など新しい施設も次々にオープンしています。さらに、第一グラウンドも全天候型の人工芝

とトラックヘリフレッシュ。大学生生活を有意義に過ごすための環境は光栄の一途です。最寄り駅は、地下鉄東山線「藤が丘」駅。東部丘陵線「Limbo」の始発駅でもあり、開発が進む名古屋の発展ポイントとなるエリアです。藤が丘駅からは名鉄バス「愛知学院大学前」が出ており、10分ほどで日進キャンパスのバスターミナルに到着します。また、名古屋駅の名鉄バスセンターからも大学直進の高速バスが運行されており、名古屋駅と大学間の所要時間は約40分です。大学周辺は幹線道路や東名高速道路が走り、都心部や周辺部から短時間でアプローチできます。また、この周辺は全国有数の学術研究の拠点でもあり、愛知学院大学をはじめ、多くの大学が集結しています。





**駅名**

- 名城公園キャンパスまでの所要時間
- 日進キャンパスまでの所要時間
- 楠元キャンパスまでの所要時間

※乗換時間を含んでいますが、時間帯によっては、多少前後します。  
 ※特急利用はなし。



