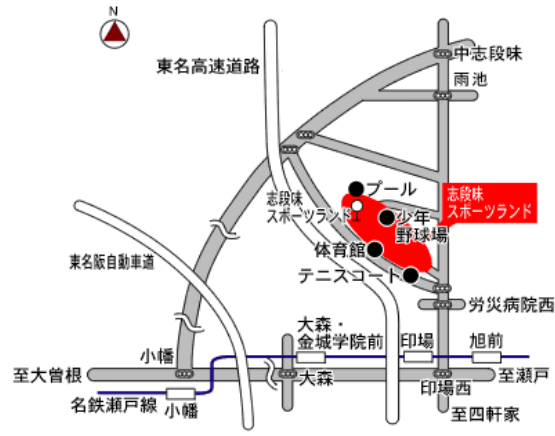


平成 26 年度(2014 年度)

県 Jr テニス選手権会場案内

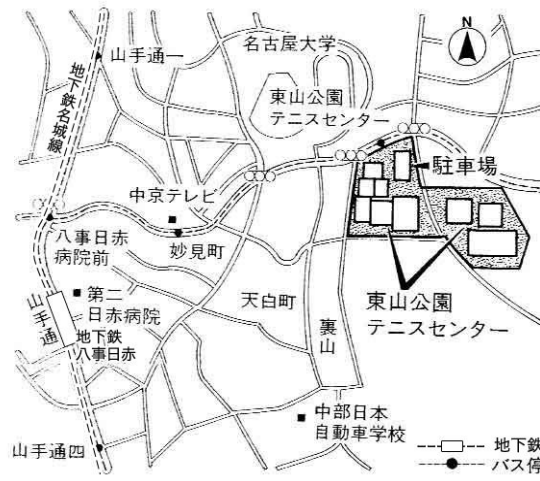
☆ 志段味スポーツランド

http://www.nespa.or.jp/shisetsu/shidami_sl/access.html



☆ 東山公園テニスセンター

<http://www2.starcat.ne.jp/~tennis/>



☆ 小幡緑地公園

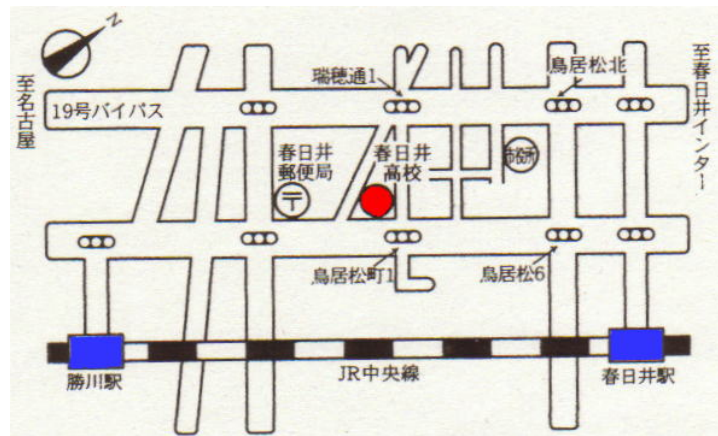
<http://www.geocities.jp/obaryoku/index.htm>



☆ 春日井高校

<http://www.kasugai-h.aichi-c.ed.jp>

JR 勝川駅下車 徒歩 1.8km

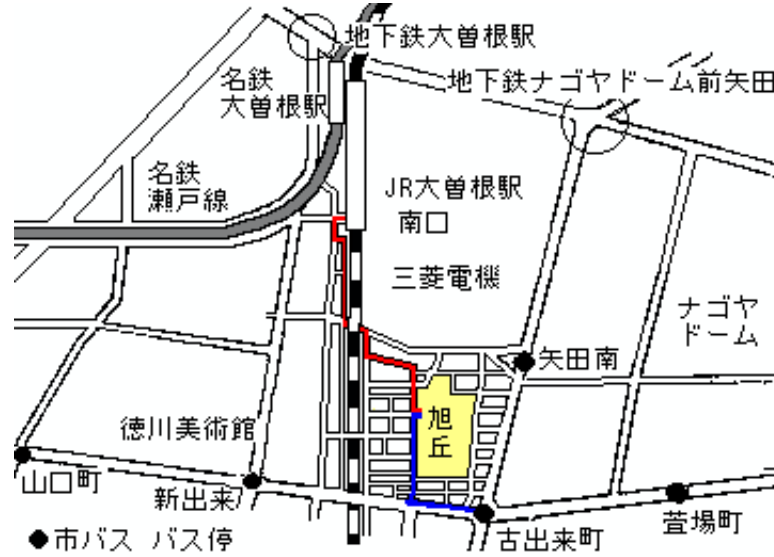


☆ 名古屋高校 <http://www.meigaku.ac.jp/>



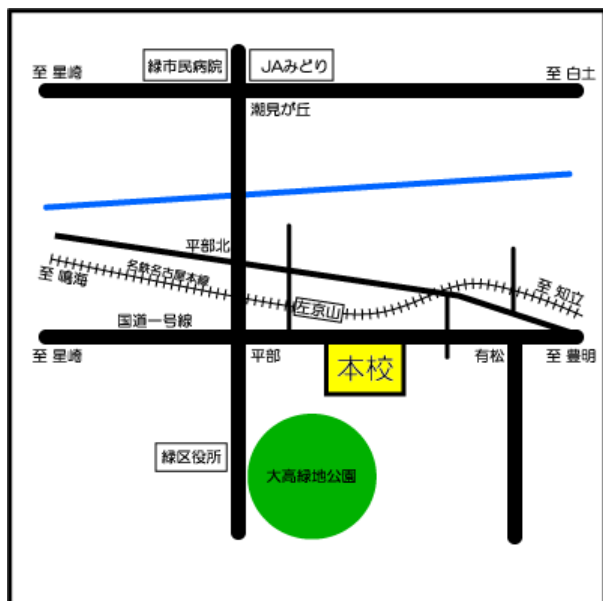
☆ 旭丘高校

<http://www2.starcat.ne.jp/~asahi/gaiyou/annaizu.htm>



☆ 鳴海高校

<http://www.narupara.com/~narumihs>



☆ 中村高校

地下鉄東山線「本陣」駅徒歩 15 分 市バス「豊公橋」下車

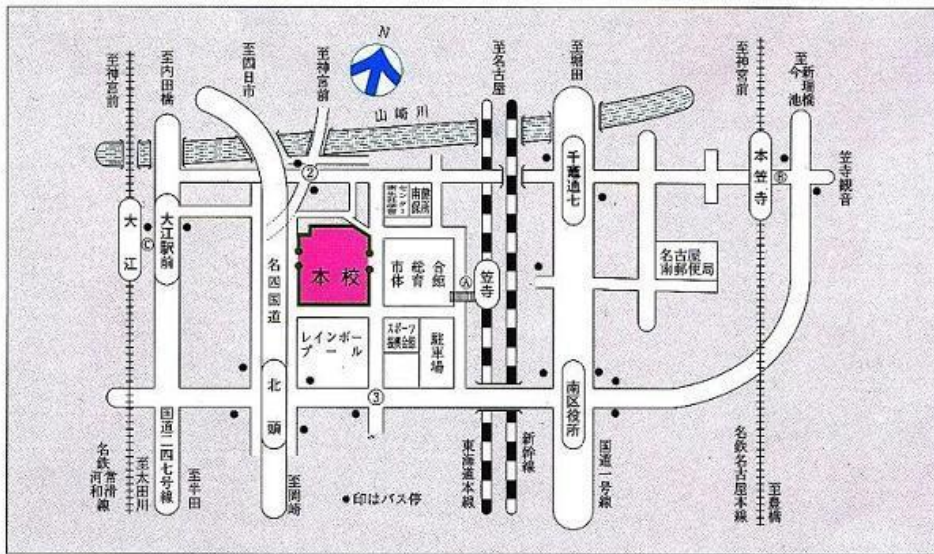


☆ 名古屋南高校

<http://www.nagoyaminami-h.aichi-c.ed.jp>

JR東海道本線 笠寺駅 西約400m

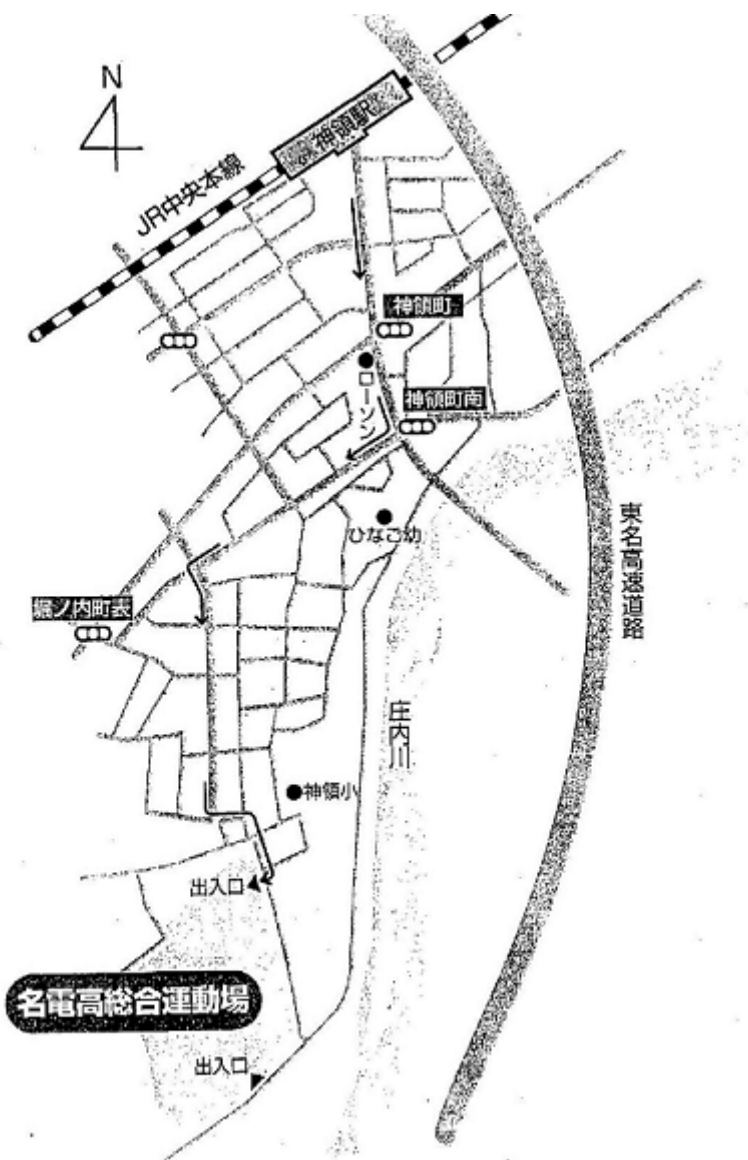
(A~C、①~③は学校所在地略図の場所を示す)



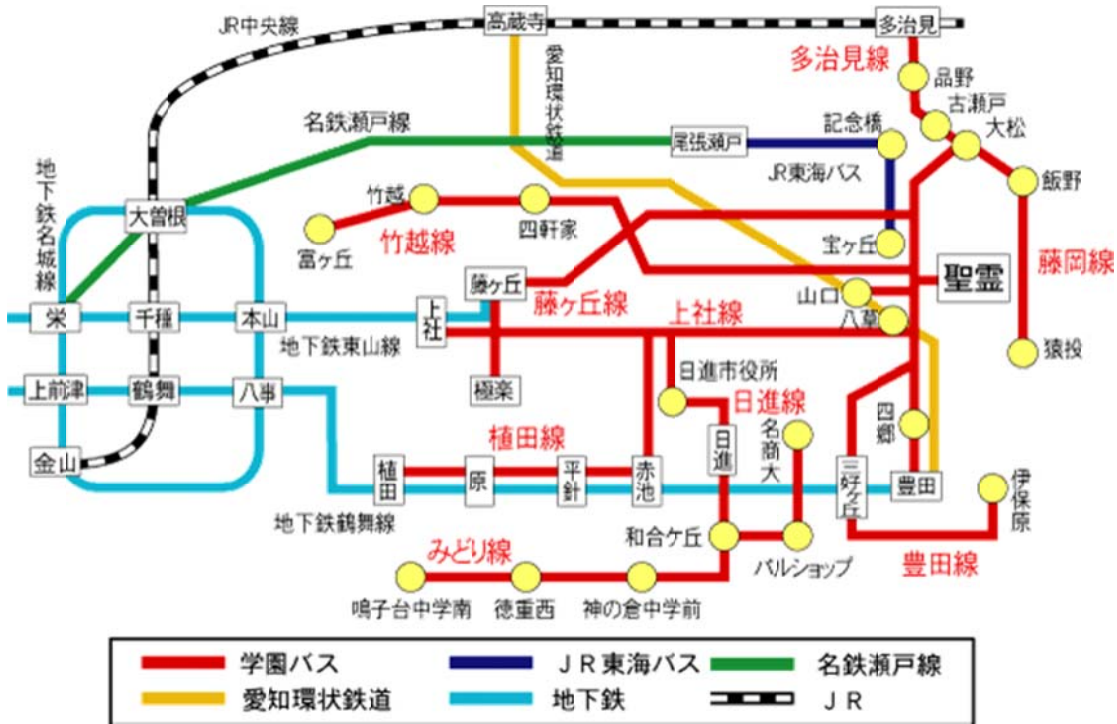
JR 東海道本線-A笠寺 徒歩約4分 市バス
名鉄 名古屋本線-B本笠寺 徒歩約16分 笠寺駅-②南高校 徒歩約2分
常滑・河和線-C大江 徒歩約12分 妙音通 四-③総合体育館南 徒歩約4分

☆ 愛工大名電高校神領テニスコート

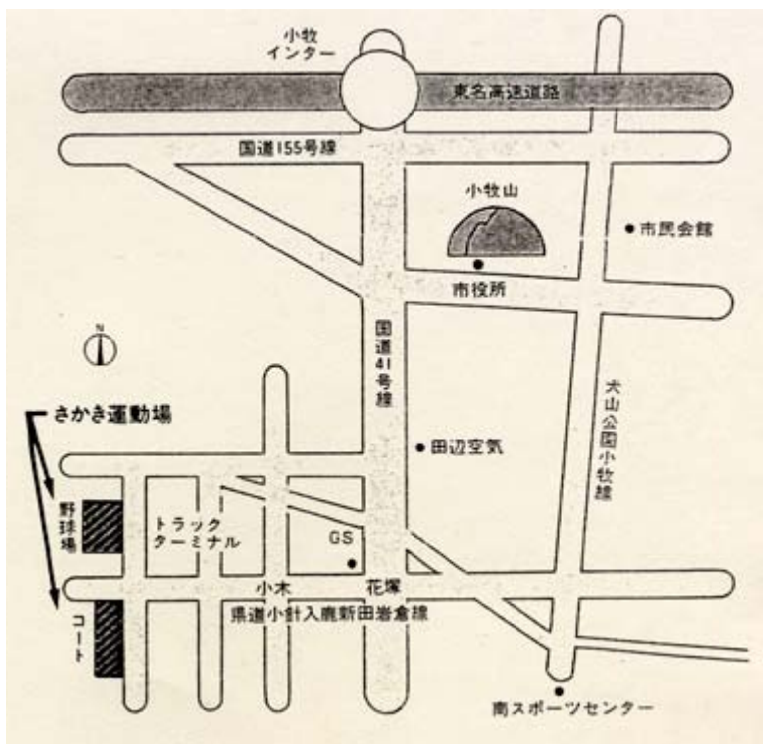
JR 中央線神領駅下車



☆ 聖霊中学校、高校 <http://www.seto-seirei-js.ed.jp>



☆ 小牧市 さかき運動場テニスコート 愛知県小牧市新小木4丁目2
 名鉄犬山線「岩倉駅」下車後、名鉄バス（小牧駅行き）「岩倉団地」下車。徒歩5分。



☆ 刈谷高校 <http://www.kariya-h.aichi-c.ed.jp/>

【住所】

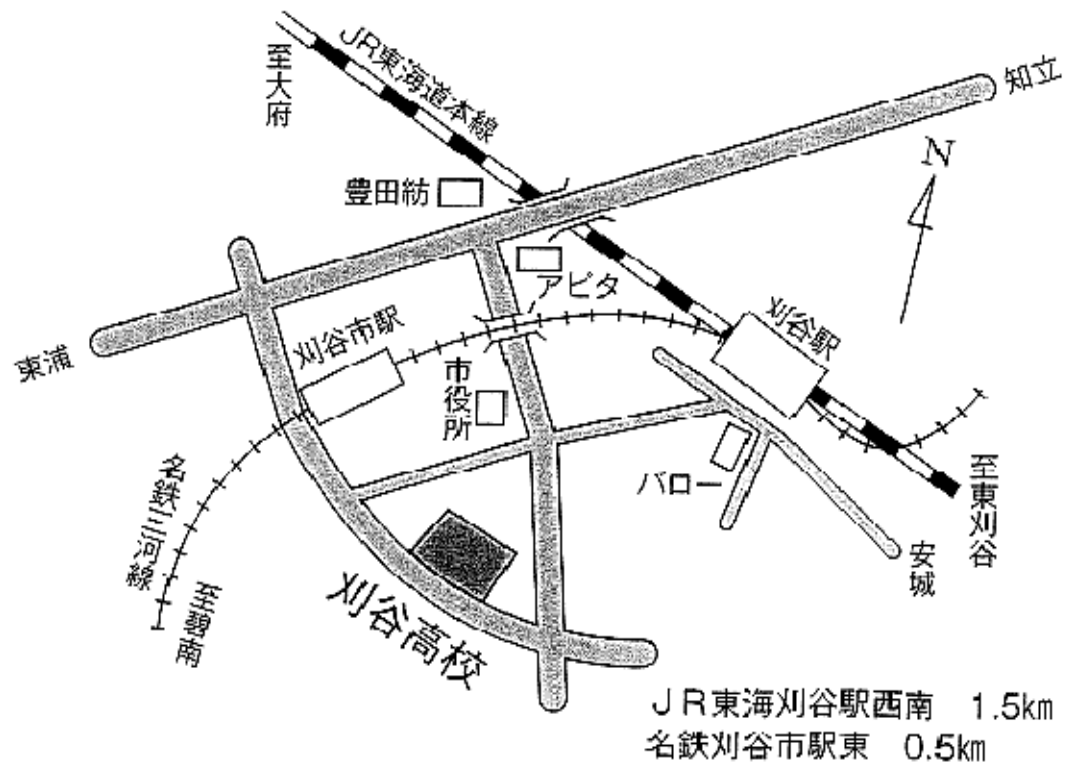
住所 〒448-8504 愛知県刈谷市寿町5-101

電話 (0566)21-3171(代)

FAX (0566)25-9087

【最寄り駅】

- 名鉄三河線 刈谷市駅 (徒歩約6分)
- JR 東海道本線 刈谷駅 (徒歩約17分)



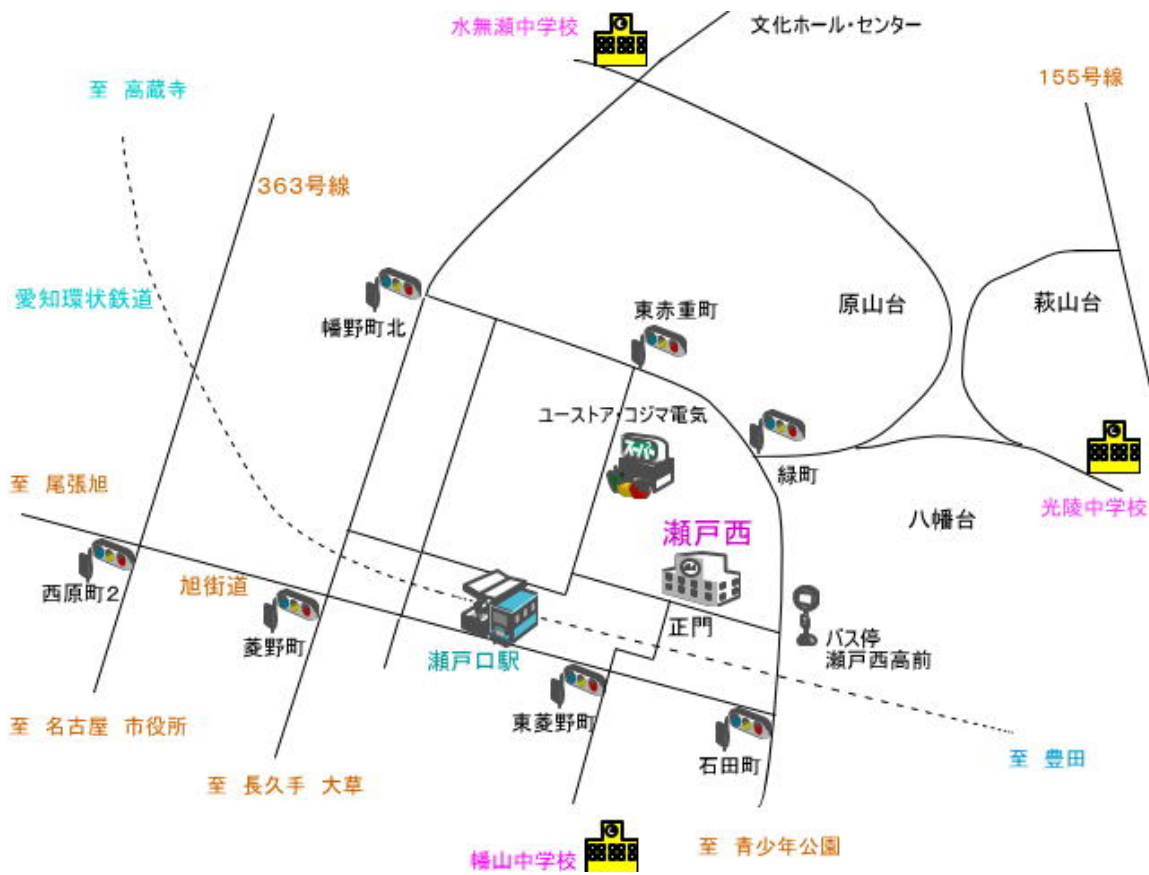
☆ 瀬戸西高校

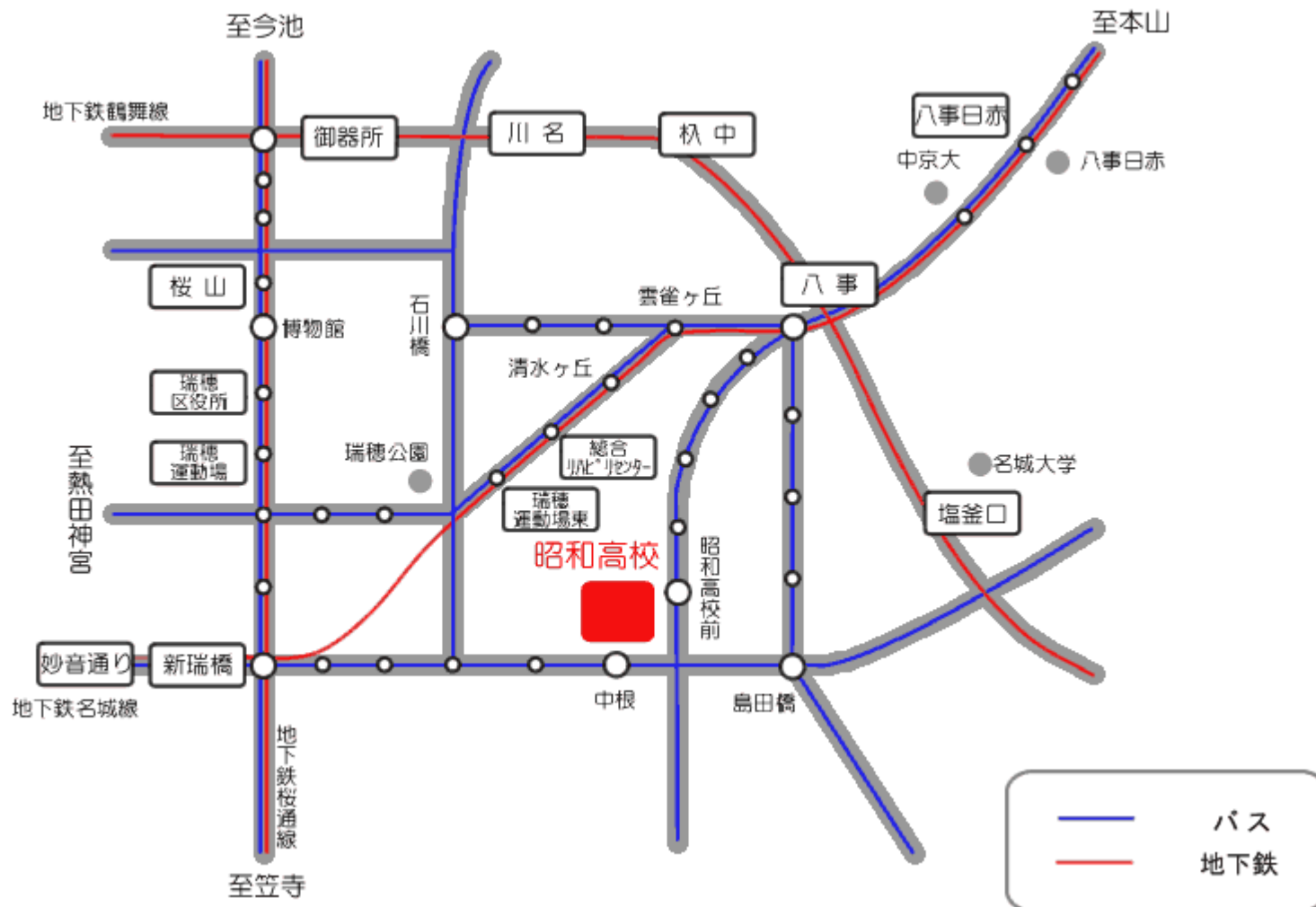
<http://www.setonishi-h.aichi-c.ed.jp/>

大曾根駅 → (小幡など) → 新瀬戸駅【名鉄瀬戸線】乗換え(徒歩数分)

瀬戸市駅【愛知環状鉄道】 → 瀬戸口駅 → (徒歩7分) → 瀬戸西高校

1. 大曾根駅 → (守山など) → 高蔵寺駅【JR中央線】乗換え(一部直通)・高蔵寺駅【愛知環状鉄道】 → 瀬戸口駅 → (徒歩7分) → 瀬戸西高校
2. 藤が丘 → 八草【リニモ】乗換え・八草【愛知環状鉄道】 → 瀬戸口駅 → (徒歩7分) → 瀬戸西高校



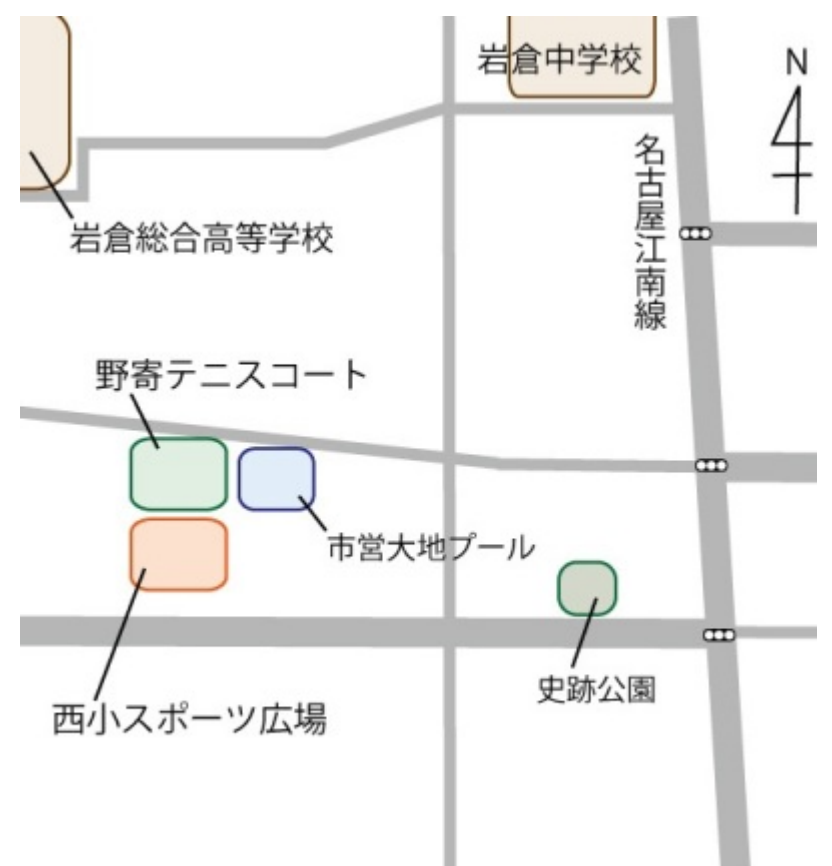
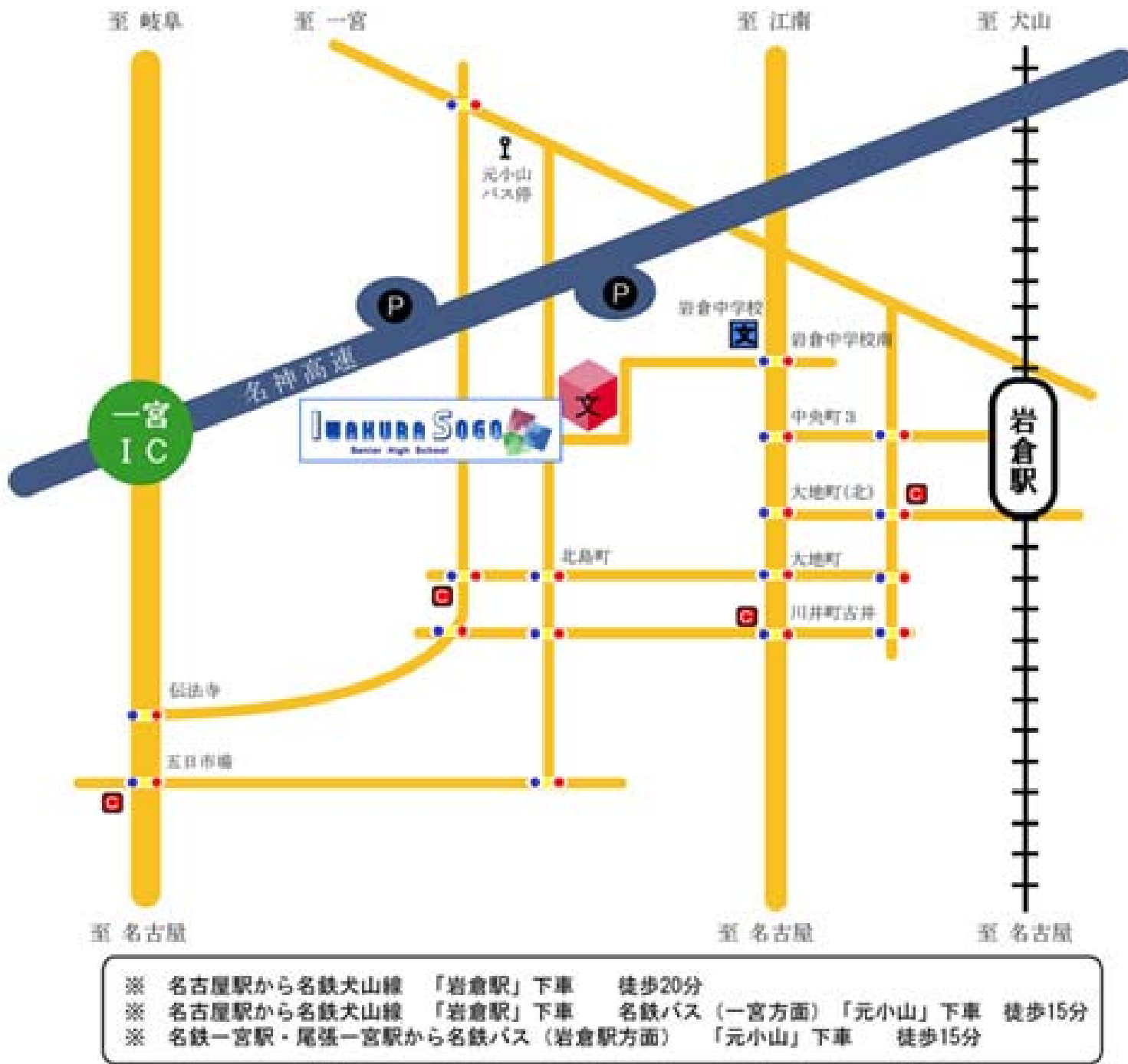


■ ■ ■ ■ ■ 交通案内 ■ ■ ■ ■ ■



愛知県立昭和高等学校

〒467-8639 名古屋市瑞穂区玉水町1-18
 TEL (052) 831-6326
 FAX (052) 832-8695



☆県営岡崎総合運動場テニスコート

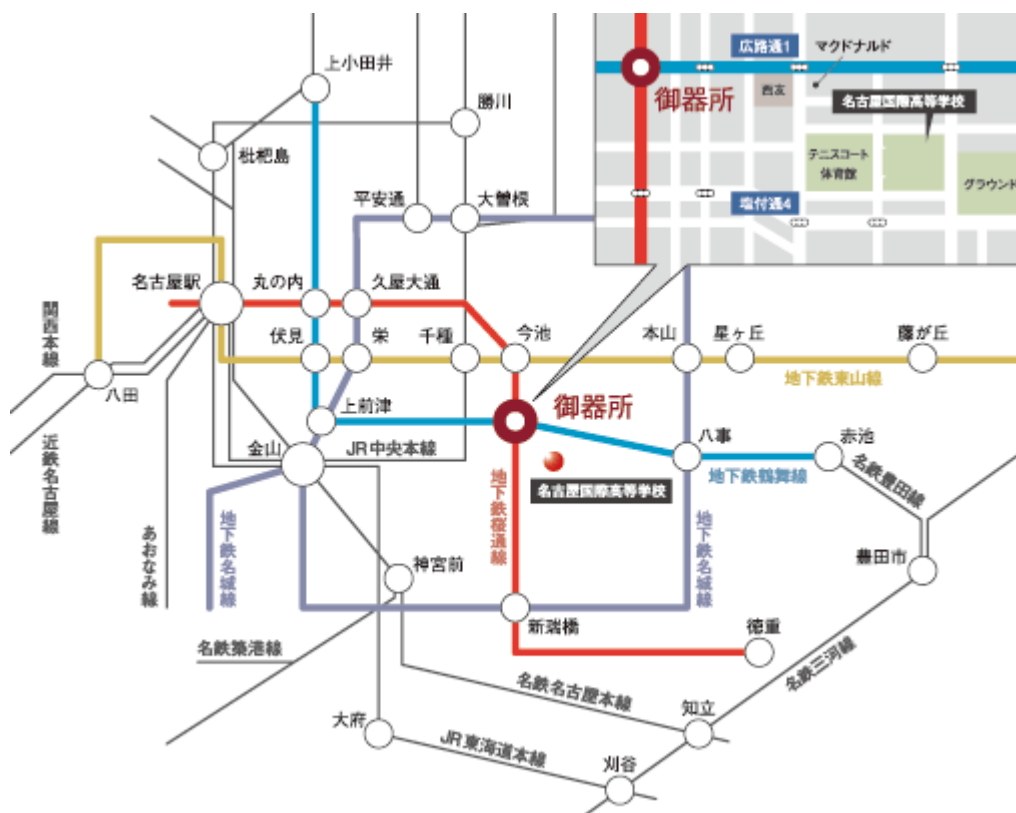
- 住所 〒 444-3174 岡崎市真伝町字亀山1 2 - 2
- 電話 0564-46-2221

公共交通機関でお越しの場合は

- 「名鉄東岡崎」駅から名鉄バス「滝団地」「大沼」「上米河内」行きで約 20 分、
- 「総合グランド前」にて下車。真前

☆名古屋国際高校

〒466-0841 愛知県名古屋市昭和区広路本町 1-16
TEL : 052-853-5151 / 052-858-2200 FAX : 052-853-5155



Access Map
交通アクセス

本数が多い電車とバスで快適な通学。

JR中央線「神領」駅からスクールバスが何往復もしているから通学が快適です。
春日丘の先輩は、さまざまなエリアから電車とバスで通学しています。

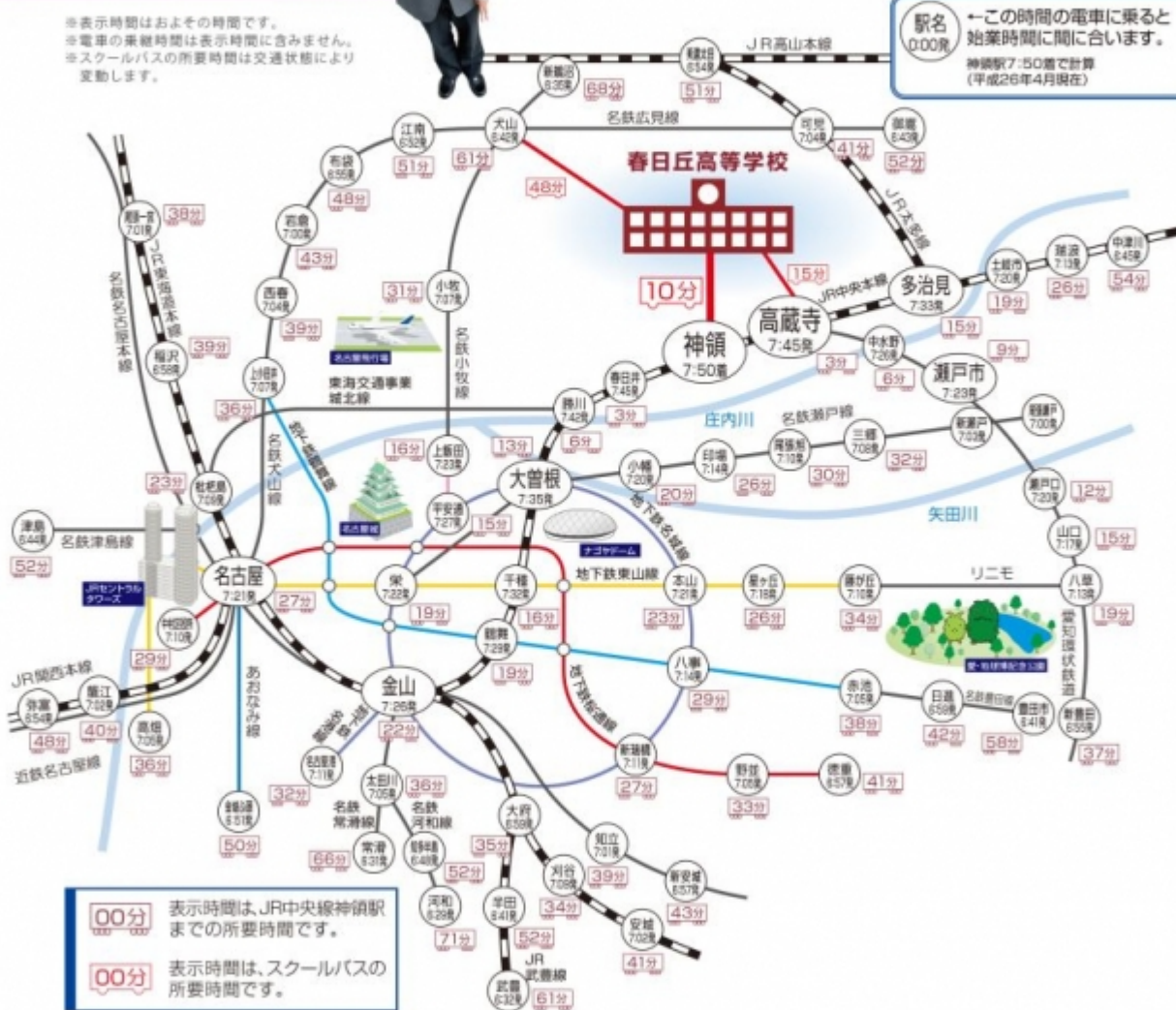
JR中央線で神領駅まで

大曾根駅から **13分** 多治見駅から **15分**
名古屋駅から **27分**

交通のご案内

※表示時間はおよその時間です。
※電車の乗継時間は表示時間に含まれません。
※スクールバスの所要時間は交通状況により変動します。

駅名 00分
←この時間の電車に乗ると始業時間に間に合います。
神領駅7:50着で計算
(平成26年4月現在)



00分 表示時間は、JR中央線神領駅までの所要時間です。
00分 表示時間は、スクールバスの所要時間です。

主要アクセス時間

一宮方面から	約10分	名	山	大	曾	根	神	春日丘高校	
犬山方面から	約30分	名	山	大	曾	根	神	春日丘高校	
大府・太田川方面から	約30分	名	山	大	曾	根	神	春日丘高校	
藤が丘方面から	地下鉄東山線約18分	千	種	大	曾	根	神	春日丘高校	
多治見方面から	約12分	多	治	見	高	蔵	寺	春日丘高校	
春日井方面から	約25分	春	日	井	大	曾	根	神	春日丘高校

●スクールバス ●自転車



☆ 名古屋大学附属中学・高校
464-8601 名古屋市千種区不老町

名古屋大学では車両入構規制を行っておりお車での入構は困難です。バス・地下鉄でお越しくださるようお願いします。

地下鉄:	名城線「名古屋大学」下車……3番出口から西へ約 350m
市バス:	八事から: 名古屋大学ゆき乗車……名古屋大学下車、西へ約 350m

