

第72回東海毎日ジュニア・愛知県予選大会会場地図

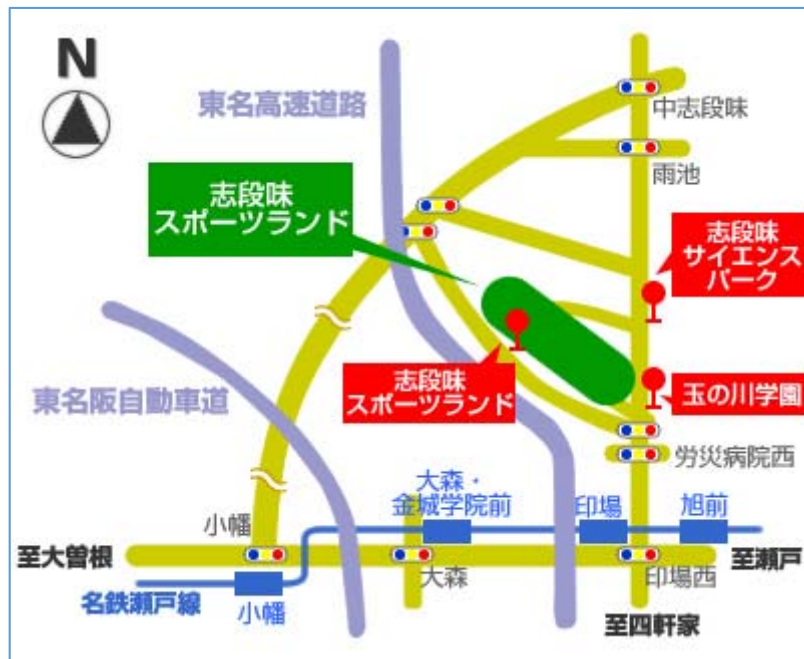
☆口論義運動公園

<http://kouroggi.jp/access>



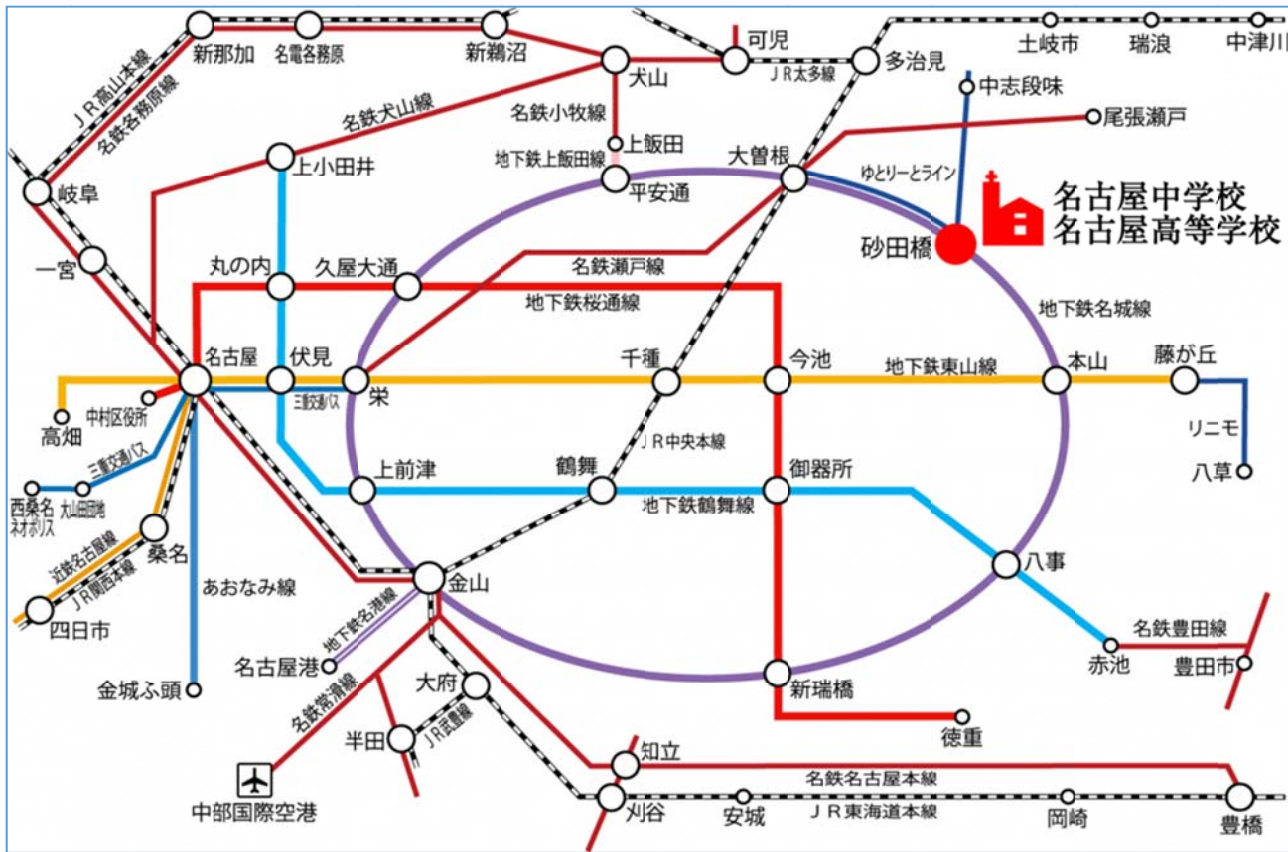
☆志段味スポーツランド

<http://www.jpn-sports.com/shidami/access>



☆名古屋中・高

<https://www.meigaku.ac.jp/about/access/>



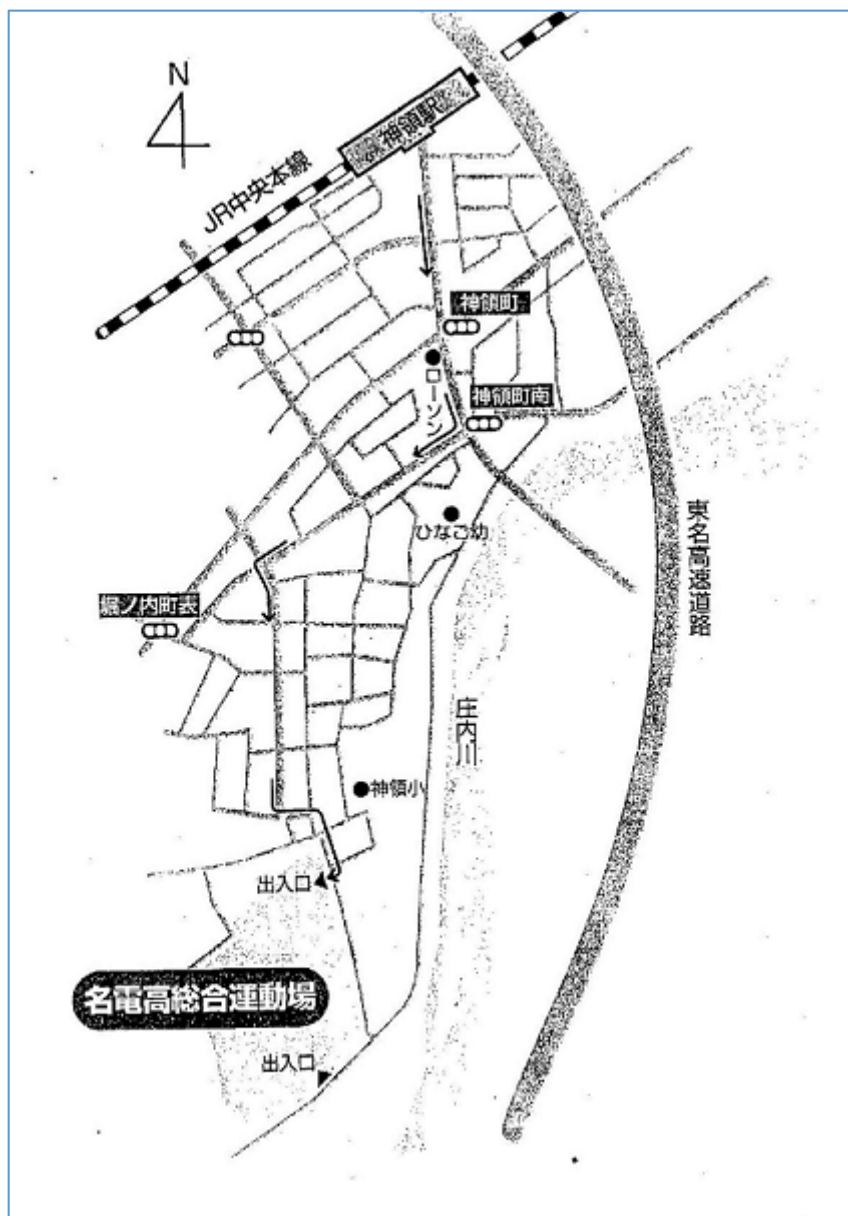
☆修文大学

<http://www.shubun.ac.jp/outline/access/>



☆愛工大名電高校神領テニスコート

JR 中央線神領駅下車



ACCESS

※2017年4月現在

学校まで徒歩約20分
自転車約5分

国府宮駅
までの
乗車時間

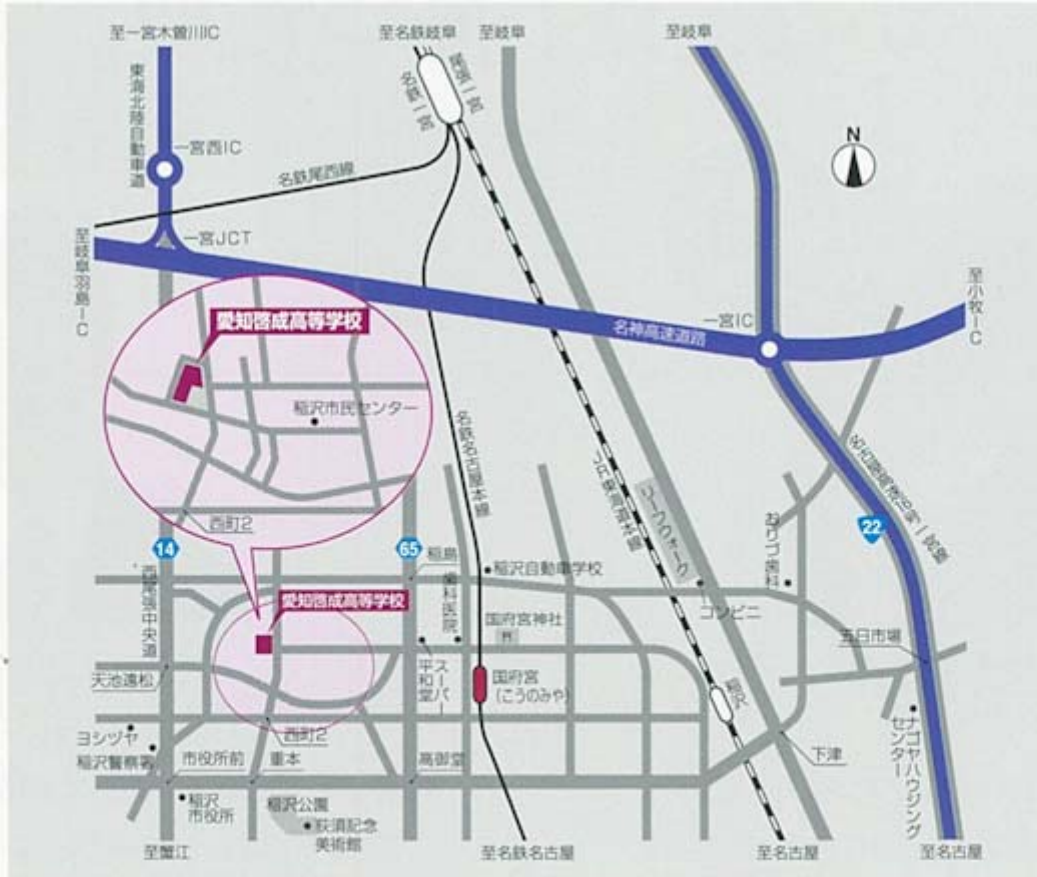
00分

○ ○

0:00

始業に間に
合う電車の
発車時刻

※国府宮駅から
学校まで徒歩の場合



アクセス ▶▶▶ 最寄り駅 名鉄【国府宮】駅(名古屋本線) 駅から学校まで 徒歩約20分 自転車約5分

Access Map
交通アクセス

本数が多い電車とバスで快適な通学。

JR中央線「神領」駅からスクールバスが何往復もしているから通学が快適です。
春日丘の先輩は、さまざまなエリアから電車とバスで通学しています。

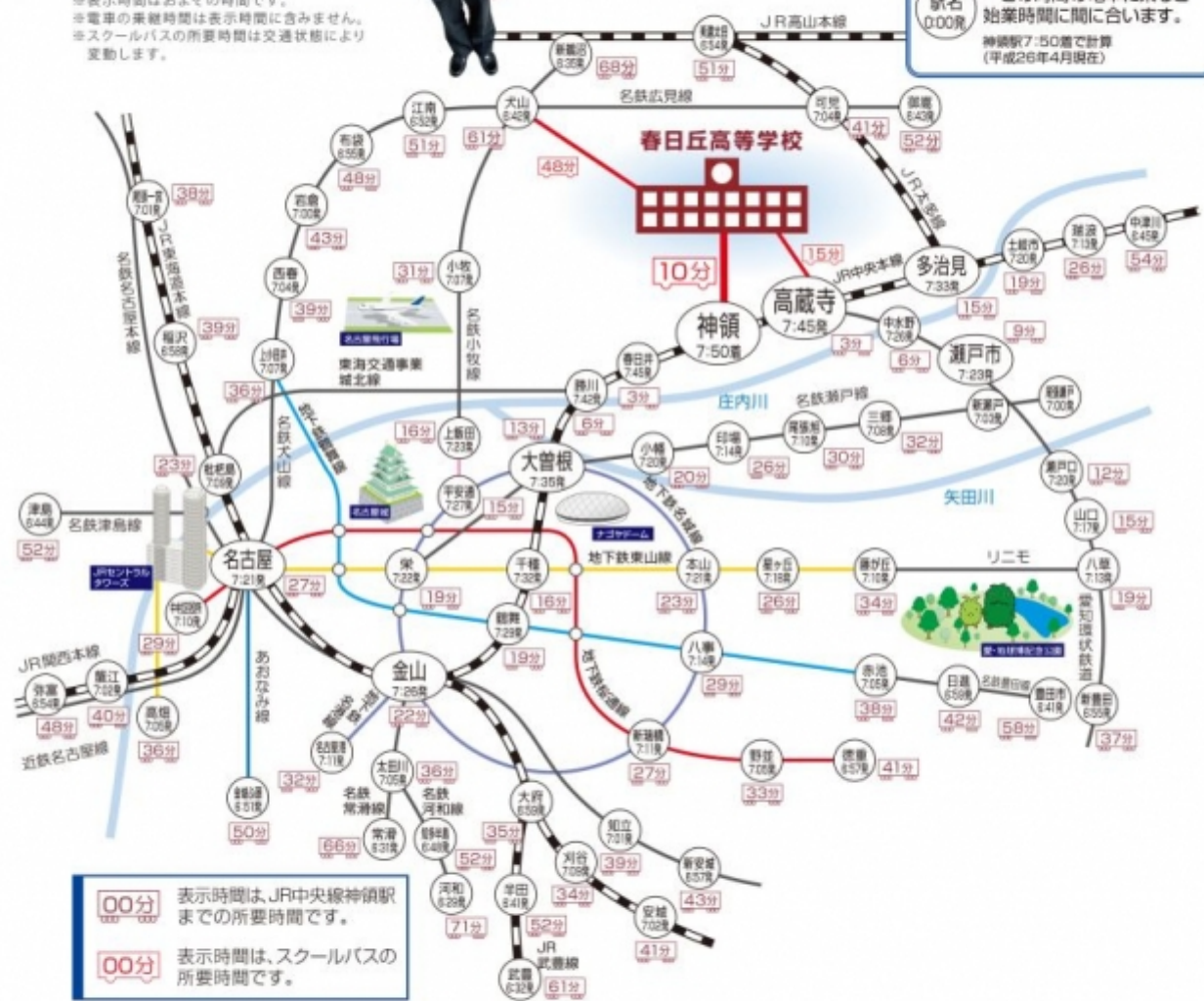
JR中央線で神領駅まで

大曽根駅から **13分**
多治見駅から **15分**
名古屋駅から **27分**

交通のご案内

※表示時間はおよその時間です。
※電車の乗継時間は表示時間を含みません。
※スクールバスの所要時間は交通状況により変動します。

駅名 0:00分
—この時間の電車に乗ると始業時間に間に合います。
神領駅 7:50着で計算
(平成26年4月現在)



00分 表示時間は、JR中央線神領駅までの所要時間です。
00分 表示時間は、スクールバスの所要時間です。

主要アクセス時間

